

調査の概要

調査に使う資料

調査のてびき

今、お読みいただいているこの冊子です。この冊子には、大きくわけて、調査全体の流れ、調査のやり方、調査結果の返送方法などが書いてあります。

調査を始める前にひととおりお読みいただき、このてびきに従って調査を進めてください。

タンポポ調べ調査票

「タンポポ調べ」の調査結果を報告していただくための用紙です。8ページの記入の仕方を参考にしてください。

黄色い花調べ調査票

「黄色い花調べ」の調査結果を報告していただくための用紙です。10ページの記入の仕方を参考にしてください。

林のようす調べ調査票 春編

春の「林のようす調べ」の調査結果を報告していただくための用紙です。13ページの記入の仕方を参考にしてください。

セミのぬけがら調べ調査票

「セミのぬけがら調べ」の調査結果を報告していただくための用紙です。14ページの記入の仕方を参考にしてください。

夏の虫調べ調査票

「夏の虫調べ」の調査結果を報告していただくための用紙です。20ページの記入の仕方を参考にしてください。

林のようす調べ調査票 夏編

夏の「林のようす調べ」の調査結果を報告していただくための用紙です。23ページの記入の仕方を参考にしてください。

参加者アンケート

調査結果とは別に、調査に参加されたきっかけや参加していただいた人数などについておたずねする用紙です。差しつかえない範囲でご記入いただき、夏の調査票といっしょに8月31日までにお送りください。

林のアルバム

調査の時に調査地に選んだ林を、季節ごとに撮影し、その写真をこの用紙に貼ってみましょう。春から夏の終わりまで、林の写真を定期的に撮ると林の季節の移り変わりがわかります。「林のアルバム」は、お手元に保存してください。また、林の移り変わりのようすが上手く撮影出来た方は、是非この用紙も夏の調査票と一緒に送ってください。

返信用封筒

調査結果を記入した調査票等を生物多様性センターに返送するときに使う封筒です。春の調査票は、5月31日までに、夏の調査票は、8月31日までにそれぞれの返信用封筒に入れてまとめてお送りください。なお、返信用封筒に貼る切手は、恐れ入りますが参加者のみなさんにご負担をお願いしております。調査票を入れた封筒の重さを確認し、必ず必要分の切手を貼ってお送りください。

調査のてびき




調査票




参加者アンケート



林のアルバム

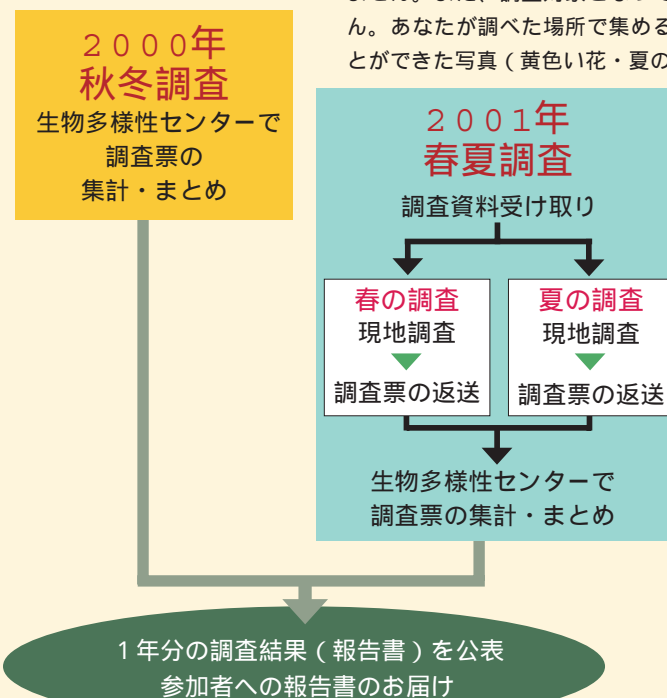


返信用封筒



調査する範囲

調査はできる範囲で進めてください。あらかじめ決められた調査範囲（場所）というものはありません。また、調査対象となっているすべてのタンポポやセミのぬけがらを調べる必要はありません。あなたが調べた場所で集めることができたもの（タンポポ・セミのぬけがら）や、撮影することができた写真（黄色い花・夏の虫）を調査票に貼ってお送りください。



調査票の返送締め切り

- 春の調査票 = 2001年（平成13年）5月31日（必着）
- 夏の調査票 = 2001年（平成13年）8月31日（必着）

調査票のデータ集計

みなさんから寄せられた春夏調査の調査票のデータは、昨年行われた秋冬調査の調査票のデータとともに、コンピューターに入力され、植物や動物ごとの集計や、林のアンケートの集計を行い、全国あるいは地域の林のようすを探っていきます。これらのデータを分析することによって、生きものから見た身近な自然の状況や都市化の影響などを調べたいと思います。

調査結果の公表

春夏調査の結果は、昨年行われた秋冬調査の結果とともに、生物多様性センターのWebページを通してお知らせします。また、調査票をお寄せいただいたみなさんには、昨年の秋冬調査の結果と合わせ、1年分をまとめた上で、最後に「報告書」としてお届けします。（なお、報告書がお手元に届くのは2002年以降になります。ご了承ください。）