

# 夏の虫調べ

セミのぬげがらを集めながら林を歩くと、そこにすむいろいろな虫に出会うと思います。

この虫たちは、食べるもの一つをとっていても、樹液を吸うものや葉を食べるもの、けもの死がいを食べるものなど、種によってずいぶん違います。また、葉の上にいるものや、地面を歩いているもの、飛んでいるものなど、くらしぶりもさまざまです。いろいろな虫がくらししていること。それは、虫たちのくらしをささえている林の自然が豊かな証明なのです。

夏の虫調べでは、あなたが調べている林にくらす虫たちの顔ぶれを探り、そのくらしぶりから林の自然のようすを考えてみようと思います。

## 調査の進め方

### 夏の虫の仲間を探そう

あなたが調べている林で、21～22ページにある夏の虫の仲間を探してください。

### 「夏の虫」の写真を撮ろう

見つかったら、下の例を参考に虫の体全体が入るように写真を撮ってください。また、動きまわる虫は、プラスチックケースなどの容器に入れて撮ってみましょう。なお、クワガタムシの仲間につ



いては、死がいの頭の部分を見つけたら、その写真でも構いません。

### 「夏の虫」の写真を調査票に貼ろう

その林では、どの仲間が見つかるでしょうか。てびきの写真や図鑑で見くらべながら当てはまる虫の仲間の場所に写真を貼ってください。また、同じ虫の仲間の写真が数枚撮れた場合には、一番上手に撮れた写真を1枚貼ってください。

### 調査票は折りたたんで封筒へ

「夏の虫調べの調査票」は、写真が折れないように二つ折りにして他の調査票といっしょに夏用の返信用封筒に入れてお送りください。




### 虫の写真の撮り方（虫の体全体が入るように撮りましょう）



良い例



悪い例







## 調査票の記入の仕方

参加者番号は7ケタです。参加者番号は、このてびきをお送りした封筒の宛名部分に印字されています。団体が参加された方は、代表者から番号を聞いて記入してください。

調べている林の名前を記入してください。

調べている林の住所を春の調査で書いたものと同じように記入してください。

ここには何も記入しないでください。

<b>夏の虫調べ</b> 調査票		氏名 <input type="text" value="林 けんか"/> 調査日 <input type="text" value="2001年 8月 10日"/> 林の名前 <input type="text" value="みどりのでせ"/> <small>※ここに記入しないでください。</small>
参加者番号 <input type="text" value="01234567"/> 氏名 <input type="text" value="林 けんか"/> 調査日 <input type="text" value="2001年 8月 10日"/> 林の名前 <input type="text" value="みどりのでせ"/> 林の住所 <input type="text" value="東京都 〇〇区 〇〇丁目 〇〇番 〇〇号"/> <small>※ここに記入しないでください。</small>	<b>アゲハチョウの仲間</b> このシルエットよりも大きいサイズの虫を探して、写真を撮ってください。 	<b>あいつらの仲間</b> このシルエットよりも大きいサイズの虫を探して、写真を撮ってください。 
夏の虫の仲間が見つからなかった場合には、空欄で構いません。 見つからなかった	<b>カマキリの仲間</b> このシルエットよりも大きいサイズの虫を探して、写真を撮ってください。 	<b>クワガタムシの仲間</b> このシルエットよりも大きいサイズの虫を探して、写真を撮ってください。 
※ここに記入しないでください。 <input type="checkbox"/> アゲハチョウの仲間 <input type="checkbox"/> あいつらの仲間 <input type="checkbox"/> カマキリの仲間 <input type="checkbox"/> クワガタムシの仲間 <input type="checkbox"/> 大きなカマキリムシの仲間 <input type="checkbox"/> センチュウガタムシの仲間 <input type="checkbox"/> オサムシの仲間 <input type="checkbox"/> 合計 <input type="checkbox"/> 印で残った虫	<small>ここに貼っていただいた写真は調査票裏面やホームページなどで取り付けていただくことができます。撮影していただく場合にはお名前をお知らせください。なお、写真は返却できません。ご了承ください。</small> <small>※ここに記入しないでください。</small>	

調査票のシルエットよりも大きいサイズの夏の虫を探して、写真を撮ってください。

虫の仲間ごとに1枚ずつ、写真を貼ってください。