

表1 過去10年間のガンカモ類冬期生息数の推移(全国集計値)
(羽)

調査年度	ハクチョウ類	ガン類	カモ類	総数
H11	52,171	97,021	1,878,773	2,027,965
H12	50,375	47,840	1,703,982	1,802,197
H13	67,072	69,701	1,821,288	1,958,061
H14	71,764	110,855	1,796,039	1,978,658
H15	78,296	80,909	1,888,498	2,047,703
H16	80,984	115,590	1,772,982	1,969,556
H17	81,554	113,852	1,867,887	2,063,293
H18	78,791	122,922	1,878,211	2,079,924
H19	78,870	148,332	1,905,243	2,132,445
*H20	73,510	142,200	1,739,463	1,955,173

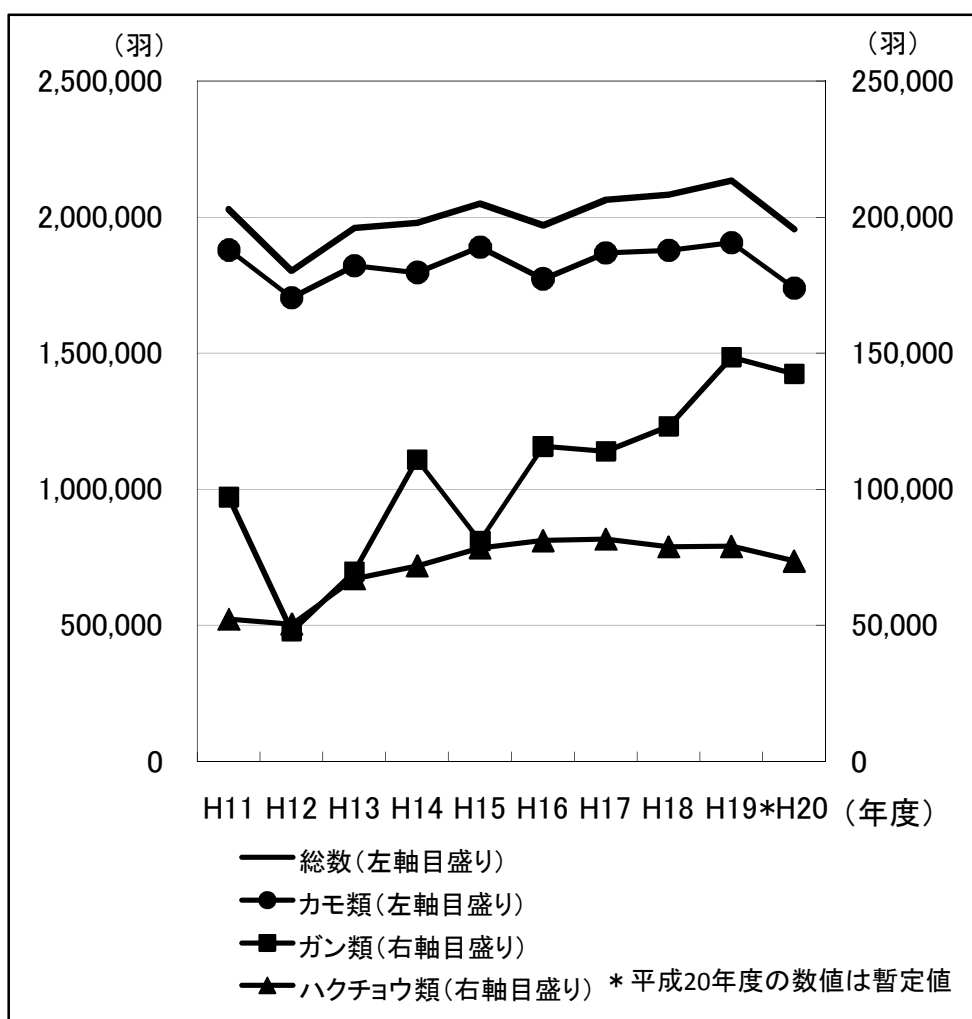


図1 過去10年間のガンカモ類冬期生息数の推移

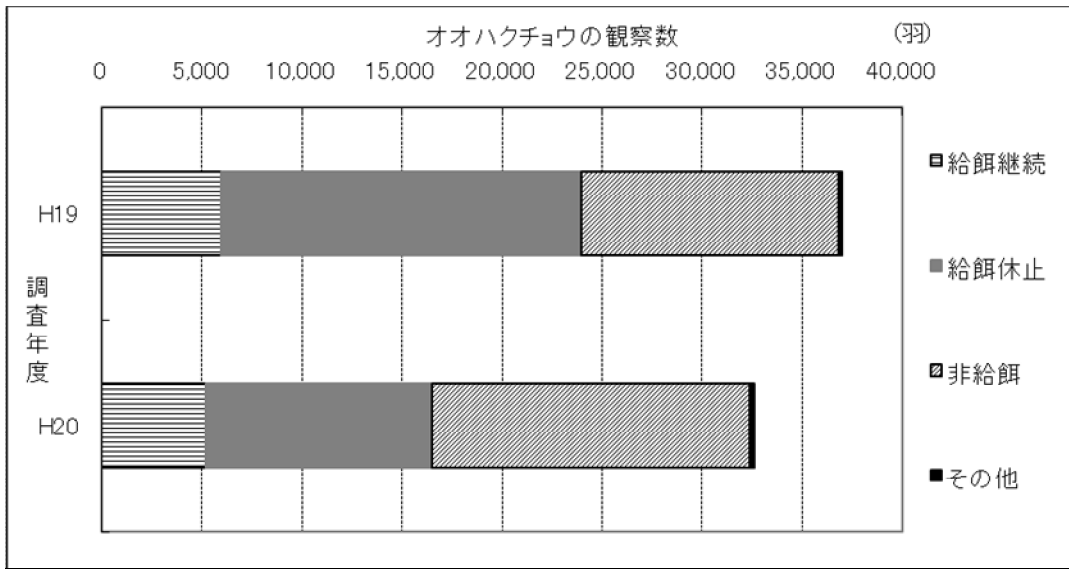


図 2-1 オオクチョウ 平成 19 年度及び平成 20 年度の給餌状況別の観察羽数

※図 2 の凡例はすべて以下のとおり

給餌継続：平成 19 年度、20 年度とも給餌が実施されている調査地における観察数の合計

給餌休止：平成 19 年度は給餌が実施されており、20 年度は実施されていない調査地における観察数の合計

非給餌：平成 19 年度、20 年度とも給餌を実施していない調査地における観察数の合計

その他：上記のいずれにも該当しない調査地における観察数の合計

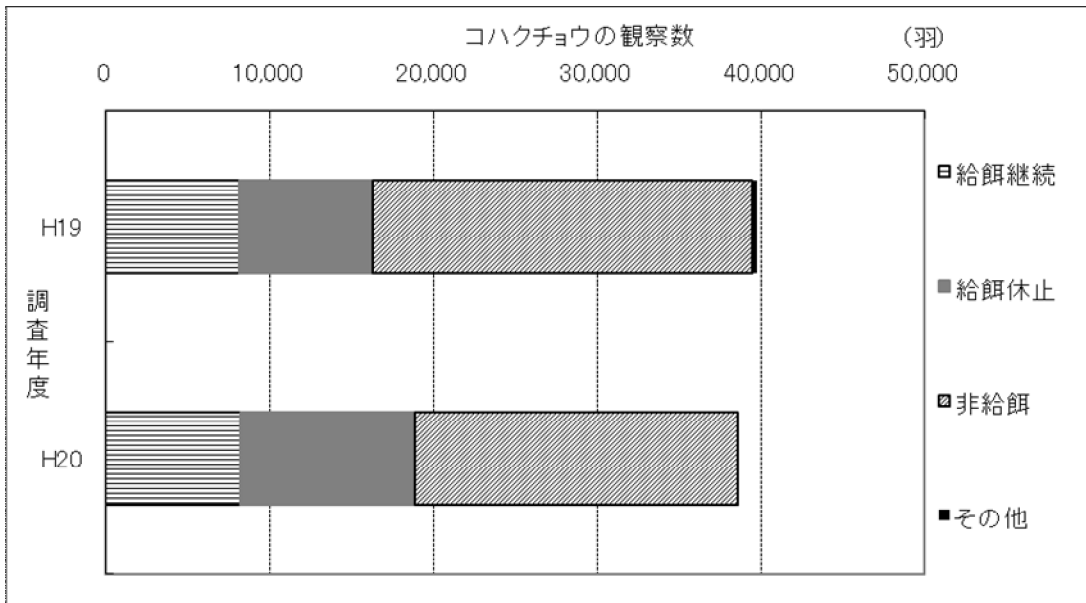


図 2-2 コハクチョウ 平成 19 年度及び平成 20 年度の給餌状況別の観察羽数

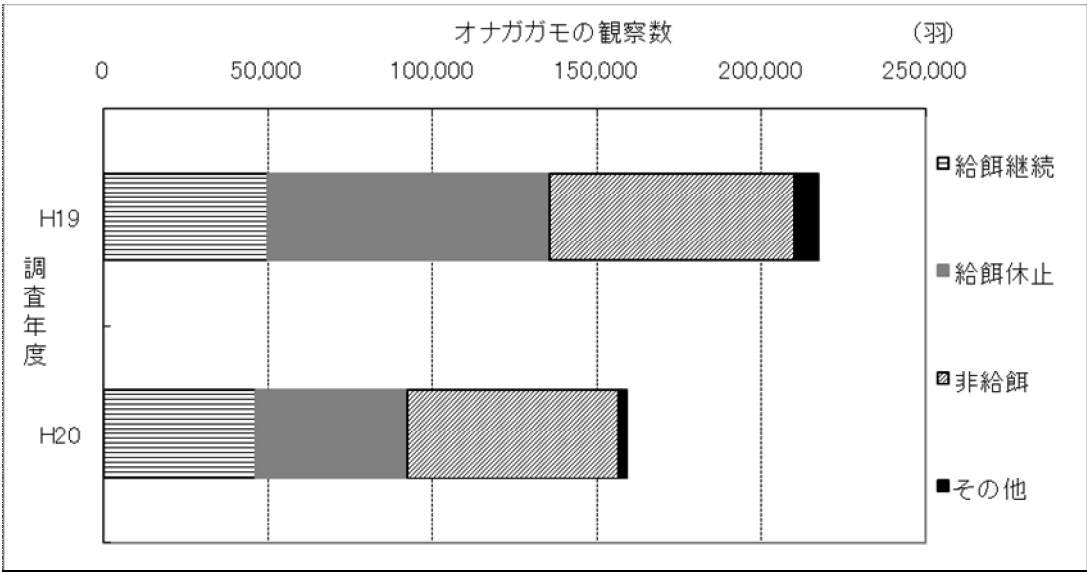


図 2-3 オナガガモ 平成 19 年度及び平成 20 年度の給餌状況別の観察羽数