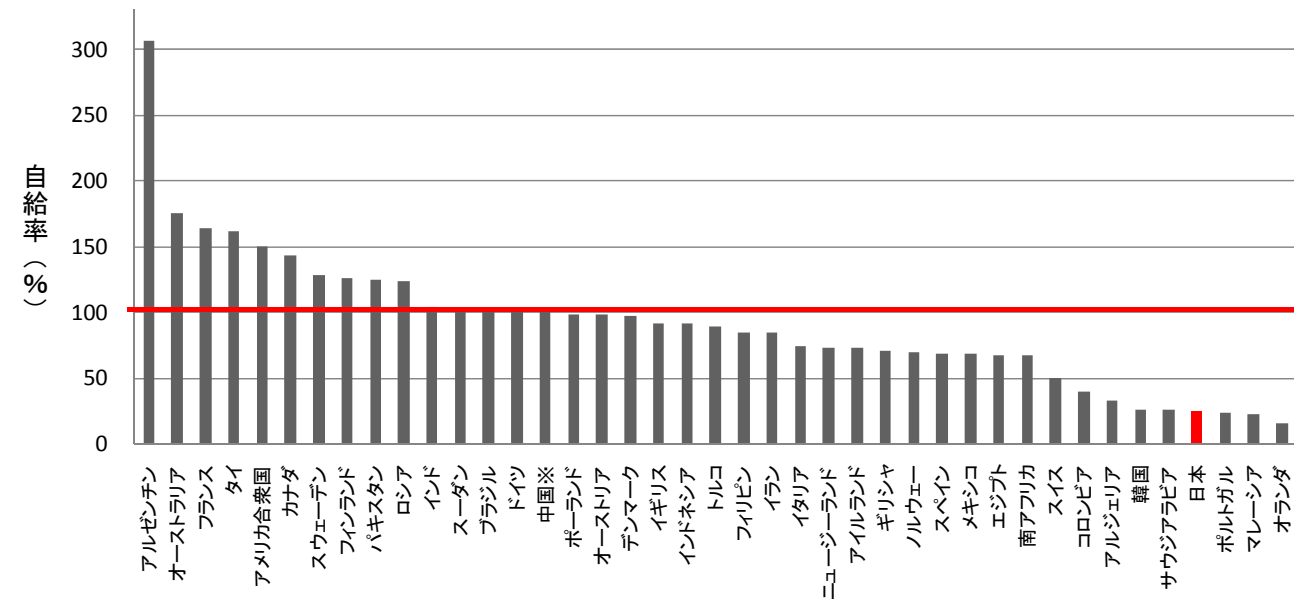


各国の農林水産物自給率

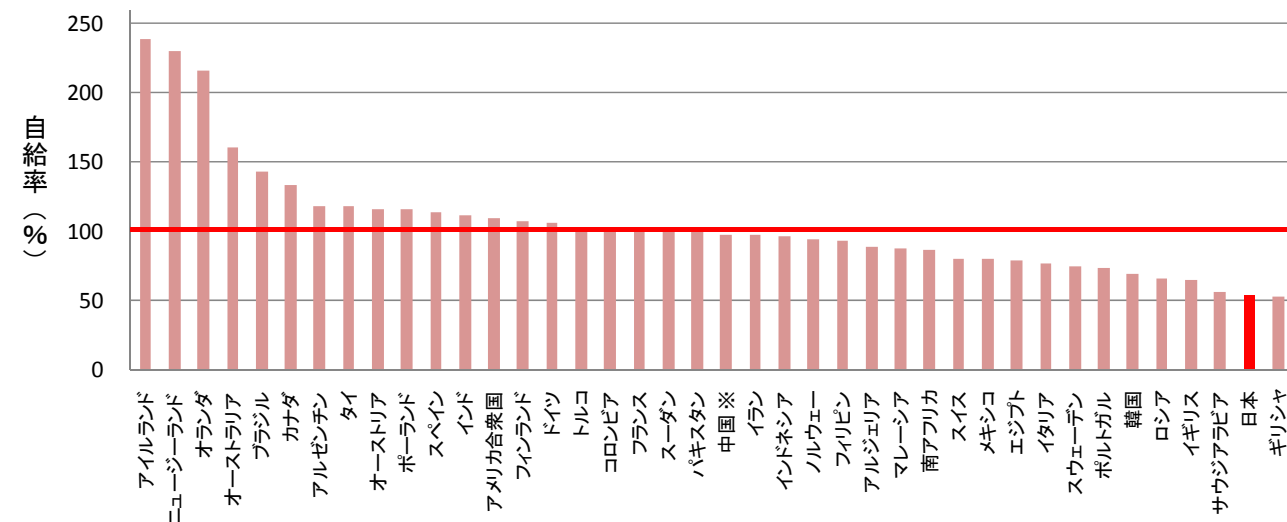
- 我が国の農林水産物の自給率は低く、世界の中でも下位に留まっている。
- 我が国の農林水産物は海外からの輸入に大きく依存している。



各国の穀類の自給率 (2007年)

※香港、マカオ及び台湾を含む。

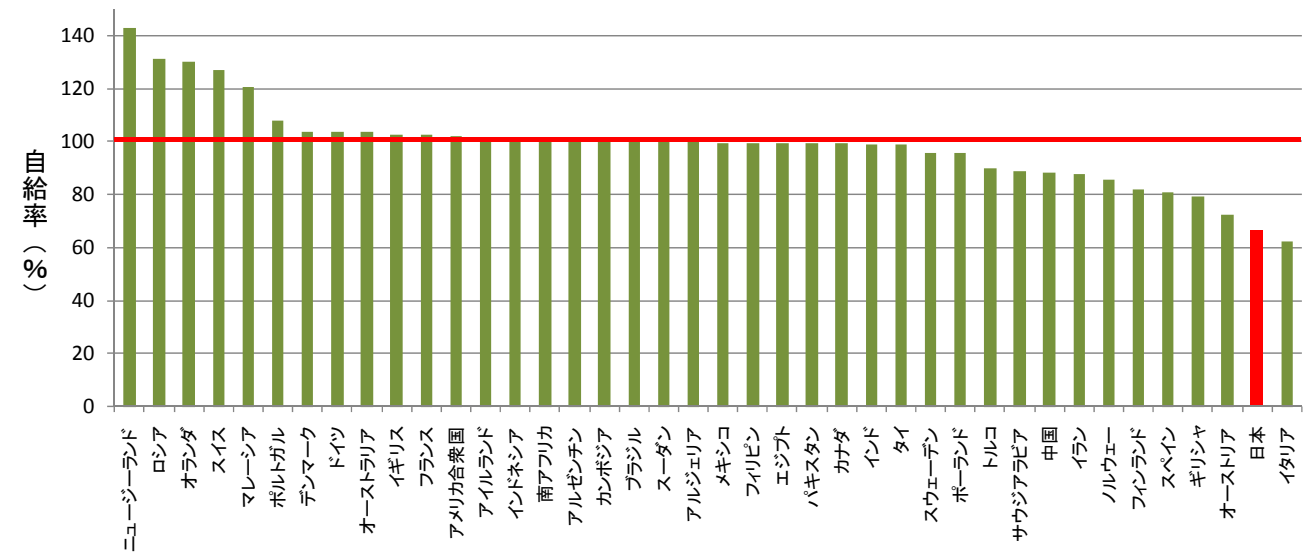
出典：FAO, FAOSTAT: Food Balance Sheets (<http://faostat.fao.org/>)



各国の肉類の自給率 (2007年)

※香港、マカオ及び台湾を含む。

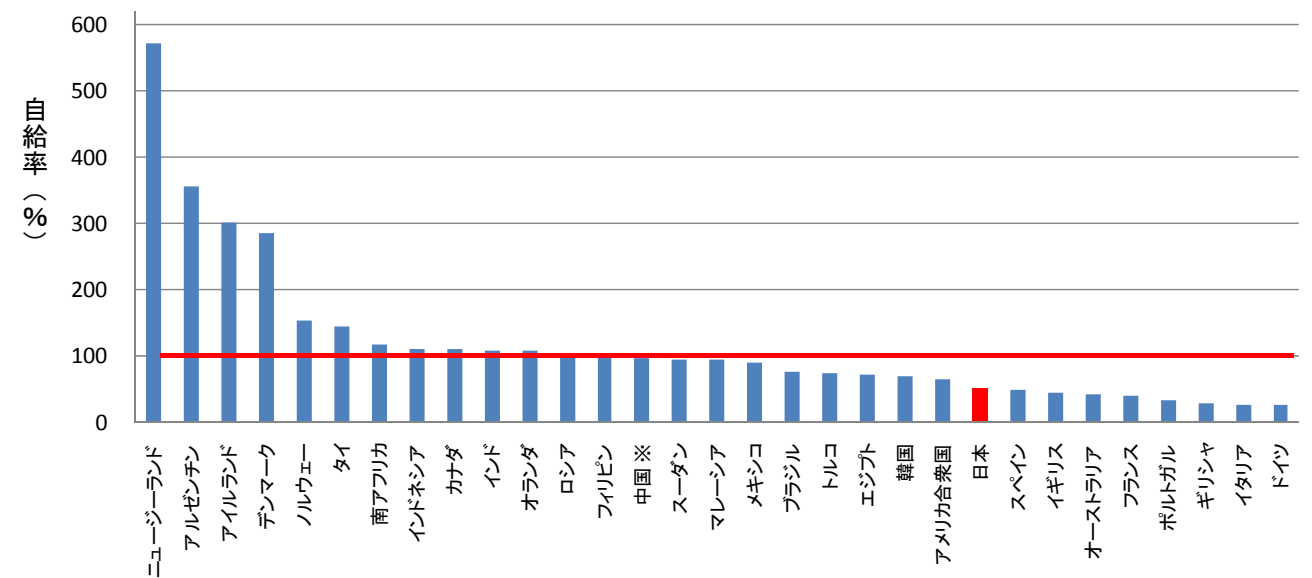
出典：FAO, FAOSTAT: Food Balance Sheets (<http://faostat.fao.org/>)



各国の丸太の自給率 (2007年)

出典：FAO, FAOSTAT: Forestry Sheets (<http://faostat.fao.org/>)

注：FAO統計資料の「丸太 (Roundwood)」の値を使用した。加工されて材となった状態の木材の輸入は含まないため、国内の統計で出されている木材自給率の値とは大きく異なる。



各国の魚介類の自給率 (2007年)

※香港、マカオ及び台湾を含む。

出典：FAO, FAOSTAT: Food Balance Sheets (<http://faostat.fao.org/>)