

チョウ目及びコウチュウ目害虫抵抗性並びに除草剤アリルオキシアルカノエート系、グルホシネート及びグリホサート耐性トウモロコシ (*cry1A.105*, 改変 *cry2Ab2*, 改変 *cry1F*, *pat*, 改変 *cp4 epsps*, 改変 *cry3Bb1*, *cry34Ab1*, *ry35Ab1*, 改変 *aad-1*, *Zea mays* subsp. *mays* (L.) Iltis) (MON89034×*B.t.* *Cry1F* maize line 1507×MON88017×*B.t.* *Cry34/35Ab1* Event DAS-59122-7×DAS40278, OECDUI:MON-89034-3×DAS-01507-1×MON-88017-3×DAS-59122-7×DAS-40278-9) (MON89034、*B.t.* *Cry1F* maize line 1507、MON88017、*B.t.* *Cry34/35Ab1* Event DAS-59122-7 及び DAS40278 それぞれへの導入遺伝子の組合せを有するものであって当該トウモロコシから分離した後代系統のもの (既に第一種使用規程の承認を受けたものを除く。) を含む。) 申請書等の概要

第一種使用規程承認申請書 .....	1
生物多様性影響評価書の概要.....	2
第一 生物多様性影響の評価に当たり収集した情報 .....	2
1 宿主又は宿主の属する分類学上の種に関する情報 .....	2
(1) 分類学上の位置付け及び自然環境における分布状況 .....	2
(2) 使用等の歴史及び現状.....	3
(3) 生理的及び生態学的特性 .....	3
2 遺伝子組換え生物等の調製等に関する情報.....	5
(1) 供与核酸に関する情報.....	6
(2) ベクターに関する情報.....	19
(3) 遺伝子組換え生物等の調製方法.....	21
(4) 細胞内に移入した核酸の存在状態及び当該核酸による形質発現の安定性 .....	26
(5) 遺伝子組換え生物等の検出及び識別の方法並びにそれらの感度及び信頼性.....	27
(6) 宿主又は宿主の属する分類学上の種との相違.....	28
3 遺伝子組換え生物等の使用等に関する情報.....	30
(1) 使用等の内容 .....	30
(2) 使用等の方法 .....	30
(3) 承認を受けようとする者による第一種使用等の開始後における情報収集の方法.....	30
(4) 生物多様性影響が生ずるおそれのある場合における生物多様性影響を防止するための措置.....	30
(5) 実験室等での使用等又は第一種使用等が予定されている環境と類似の環境での使用等の結果 .....	30

(6) 国外における使用等に関する情報.....	31
第二 項目ごとの生物多様性影響の評価.....	32
1 競合における優位性.....	32
2 有害物質の産生性.....	33
3 交雑性.....	33
4 その他.....	33
第三 生物多様性影響の総合的評価.....	34
参考文献.....	35
緊急措置計画書.....	43
資料 1.....	45
資料 2.....	48
資料 3.....	51
資料 4.....	54
資料 5.....	57

第一種使用規程承認申請書

平成24年5月28日

5

農林水産大臣 鹿野 道彦 殿  
環境大臣 細野 豪志 殿

10

氏名 ダウ・ケミカル日本株式会社  
申請者 代表取締役 栗田 道郎 印  
住所 東京都品川区東品川二丁目2番24号

15

第一種使用規程について承認を受けたいので、遺伝子組換え生物等の使用等の規制による生物の多様性の確保に関する法律第4条第2項の規定により、次のとおり申請します。

<p>遺伝子組換え生物等の種類の名称</p>	<p>チョウ目及びコウチュウ目害虫抵抗性並びに除草剤アリルオキシアルカノエート系、グルホシネート及びグリホサート耐性トウモロコシ (<i>cry1A.105</i>, 改変 <i>cry2Ab2</i>, 改変 <i>cry1F</i>, <i>pat</i>, 改変 <i>cp4 epsps</i>, 改変 <i>cry3Bb1</i>, <i>cry34Ab1</i>, <i>cry35Ab1</i>, 改変 <i>aad-1</i>, <i>Zea mays</i> subsp. <i>mays</i> (L.) <i>Iltis</i>) (MON89034×<i>B.t.</i> <i>Cry1F</i> maize line 1507×MON88017×<i>B.t.</i> <i>Cry34/35Ab1</i> Event DAS-59122-7×DAS40278, OECD UI: MON-89034-3×DAS-01507-1×MON-88017-3×DAS-59122-7×DAS-40278-9) (MON89034, <i>B.t.</i> <i>Cry1F</i> maize line 1507, MON88017, <i>B.t.</i> <i>Cry34/35Ab1</i> Event DAS-59122-7 及び DAS40278 それぞれへの導入遺伝子の組合せを有するものであって当該トウモロコシから分離した後代系統のもの (既に第一種使用規程の承認を受けたものを除く。) を含む。)</p>
<p>遺伝子組換え生物等の第一種使用等の内容</p>	<p>食用又は飼料用に供するための使用、栽培、加工、保管、運搬及び廃棄並びにこれらに付随する行為</p>
<p>遺伝子組換え生物等の第一種使用等の方法</p>	<p>—</p>

20

## 生物多様性影響評価書の概要

### 第一 生物多様性影響の評価に当たり収集した情報

#### 5 1 宿主又は宿主の属する分類学上の種に関する情報

##### (1) 分類学上の位置付け及び自然環境における分布状況

###### ① 和名、英名及び学名

10

和名：トウモロコシ

英名：maize、corn

学名：*Zea mays* subsp. *mays* (L.) Iltis

15

###### ② 宿主の品種名又は系統名

親系統の宿主はイネ科 (*Gramineae*) トウモロコシ属 (*Zea*) に属するトウモロコシ (*Z. mays*) のデント種である。親系統の作出に使った品種名は以下のとおりである。

20

MON89034 : LH172

*B.t. Cry1F* maize line 1507 : Hi-II

MON88017 : 実験用交配雑種 【自殖系統 A×F1 雑種 Hi-II】

*B.t. Cry34/35Ab1* Event DAS-59122-7 : Hi-II

25

DAS40278 : Hi-II

###### ③ 国内及び国外の自然環境における自生地域

トウモロコシの祖先はメキシコ原産のイネ科植物テオシント (teosinte) であると言われている。幾千年にわたって種子の人為的選抜が行われ、テオシントは今日知られているトウモロコシとして作物化された (OECD、2003)。

30

テオシントは、我が国においては自生していない。また、トウモロコシは、すでにテオシントとは違い、種子を自然に散布させる能力を失っており、我が国の自然環境における自生地域はない。

35

## (2) 使用等の歴史及び現状

### ① 国内及び国外における第一種使用等の歴史

5

子実用トウモロコシは、1930年代以降、特に米国で交配により様々な品種が作り出されてきた。それらは、長い時間をかけてヒトの手により改良され、ヒトが手をかけなければ育たない。

我が国には長年にわたり、食品加工用・飼料用として海外より輸入されている。

10

### ② 主たる栽培地域、栽培方法、流通実態及び用途

トウモロコシは、現在、南緯30度から北緯55度に至る範囲で栽培されているが、北緯47度以上の緯度で栽培されることは比較的少ない。

15

2010年の全世界における生産量は8億4,436万トンで、主な栽培国は米国(3億1,617万トン)、中国(1億7,755万トン)、ブラジル(5,606万トン)、メキシコ(2,330万トン)、アルゼンチン(2,268万トン)である(FAOSTAT、2012)。

我が国においては全国にわたって栽培可能である。飼料用としてデント種が、食用としてスイート種が栽培されている。

20

主に子実が輸入されて飼料として利用されるが、食用油、澱粉などの加工用など、食品としての用途も多岐にわたる。

## (3) 生理的及び生態学的特性

25

### イ 基本的特性

\_\_\_\_\_

30

### ロ 生息又は生育可能な環境の条件

我が国の栽培品種の発芽温度は、おおむね最低7~8℃、最適25~30℃、最高40℃の範囲にある。播種から収穫までの全期間の温度は、日平均気温22~23℃程度が望ましいとされている。生育期別には、初期と後期が比較的低温で、中期が高温であることが望ましい。夜温はある程度低い方がよく、暖地では25℃以上、寒地では20℃以上にならない方がよく、いずれの地域でも15℃前後が望ましい。

35

トウモロコシの乾物1gを生産するための要水量は他の作物より少ないが、乾

物生産が多いため多量の水を必要とし、全生育期間では 350～500 トン/10a の水量を必要とする。

トウモロコシは土壌の酸性に対しても強く、正常に生育する pH の範囲は広い。栽培可能な pH は 5.0～8.0 の範囲にあるが、5.5～6.5 の範囲が望ましい。

- 5 トウモロコシ品種の早晩性については、播種期から成熟期に至る日数が品種間で差があり、我が国では 90～170 日である（戸澤、2005）。

#### ハ 捕食性又は寄生性

10 ———

#### ニ 繁殖又は増殖の様式

##### ① 種子の脱粒性、散布様式、休眠性及び寿命

15

トウモロコシは種子で繁殖する。包葉に覆われた穂芯のついた雌花のある花序がある。したがって、個々の粒の種子拡散は自然には行われぬ（OECD、2003）。種子の休眠性は低い（CFIA、1994）。種子の寿命は主に温度と湿度によって左右され、低温乾燥下では長く、高温多湿下では短い（戸澤、2005）。

20

##### ② 栄養繁殖の様式並びに自然条件において植物体を再生しうる組織又は器官からの出芽特性

25 トウモロコシは種子繁殖であり、塊茎や地下茎などによる栄養繁殖はしない（OECD、2003）。また、トウモロコシには、自然条件において植物体を再生しうる組織等がある、あるいはそこから発芽するというような報告はこれまでのところない。

##### ③ 自殖性、他殖性の程度、自家不和合性の有無、近縁野生種との交雑性及びアポミクシスを生じる特性を有する場合はその程度

30

35 トウモロコシは雄穂と雌穂が分かれており、他家受粉が一般的で、雄穂から放出された花粉が同じ株か隣接しているトウモロコシの雌しべに運ばれ、受粉する。近縁野生種との間では、交雑は容易には起こらないことが知られており（Doebley、1984）、我が国においては交雑可能な近縁野生種（テオシント等）は存在しない。種子は受精によって作られ、アポミクシスは生じない。

##### ④ 花粉の生産量、稔性、形状、媒介方法、飛散距離及び寿命

トウモロコシの花粉の生産量は、一雄穂当たり約 1,800 万個とされている (OECD、2003)。花粉の形状は球形で、直径は約 90~100 $\mu$ m である (Pleasant *et al.*、2001)。授粉は主に風媒による他家受粉である (OECD、2003)。花粉は風により飛散するが、野外においてトウモロコシほ場の東西南北に縁 (0m) 及びほ場から 1、2、5、10m の地点にヒマワリ (5 ポット) 及びイヌホオズキ (2 ポット) を設置し、トウモロコシ花粉の植物葉上における堆積密度を調べた研究では、我が国におけるヒマワリ及びイヌホオズキ葉上のトウモロコシ花粉の最大堆積密度は、ほ場縁においては、ヒマワリ葉上で 81.7 個/cm<sup>2</sup>、イヌホオズキ葉上で 71.1 個/cm<sup>2</sup>であった。しかし、ほ場縁から 5m の地点では、ヒマワリ葉上で 19.6 個/cm<sup>2</sup>、イヌホオズキ葉上で 22.2 個/cm<sup>2</sup>に減少し、さらに 10m の地点では、ヒマワリ葉上では 10 個/cm<sup>2</sup>以下であった (Shirai and Takahashi、2005)。飛散した花粉の寿命は、一夜または一昼夜であるが、5 $^{\circ}$ C前後の低温下でシリカゲルを入れて封入すると、4~5 日間は受精能力を失わない (戸澤、2005)。

15

ホ 病原性

---

20

へ 有害物質の産生性

他感作用物質のような野生動植物等の生息又は生育に影響を及ぼす有害物質の産生性は知られていない。

25

ト その他の情報

---

30

2 遺伝子組換え生物等の調製等に関する情報

35 チョウ目及びコウチュウ目害虫抵抗性並びに除草剤アリルオキシアルカノエート系、グルホシネート及びグリホサート耐性トウモロコシ (*cry1A.105*, 改変 *cry2Ab2*, 改変 *cry1F*, *pat*, 改変 *cp4 epsps*, 改変 *cry3Bb1*, *cry34Ab1*, *cry35Ab1*, 改変 *aad-1*, *Zea mays* subsp. *mays* (L.) Iltis) (MON89034 $\times$ *B.t.* Cry1F maize line 1507 $\times$ MON88017 $\times$ *B.t.* Cry34/35Ab1 Event DAS-59122-7 $\times$ DAS40278, OECD UI: MON-89034-3 $\times$ DAS-01507-1 $\times$ MON-88017-3 $\times$ DAS-59122-7 $\times$ DAS-40278-9) (以下「本スタック系統トウモロコシ」という。)は、以下の 5 つの遺伝子組換えトウモロコシを従来の交雑育種法を用いて交配させた交配後

代品種である。

本スタック系統トウモロコシは一代雑種品種（F1）として商品化されることから、収穫される種子には遺伝的分離により本スタック系統トウモロコシの親系統それぞれへの導入遺伝子の組合せからなるスタック系統トウモロコシが含まれる。

- チョウ目害虫抵抗性トウモロコシ (*cry1A.105*, 改変 *cry2Ab2*, *Zea mays* subsp. *mays* (L.) Iltis) (MON89034, OECD UI: MON-89034-3) (以下「MON89034」という。)
- 10 ● チョウ目害虫抵抗性及び除草剤グルホシネート耐性トウモロコシ (改変 *cry1F*, *pat*, *Zea mays* subsp. *mays* (L.) Iltis) (*B.t.* Cry1F maize line 1507, OECD UI: DAS-01507-1) (以下「Cry1F line 1507」という。)
- 除草剤グリホサート耐性及びコウチュウ目害虫抵抗性トウモロコシ (改変 *cp4 epsps*, 改変 *cry3Bb1*, *Zea mays* subsp. *mays* (L.) Iltis) (MON88017, OECD UI: MON-88017-3) (以下「MON88017」という。)
- 15 ● コウチュウ目害虫抵抗性及び除草剤グルホシネート耐性トウモロコシ (*cry34Ab1*, *cry35Ab1*, *pat*, *Zea mays* subsp. *mays* (L.) Iltis) (*B.t.* Cry34/35Ab1 Event DAS-59122-7, OECD UI: DAS-59122-7) (以下「Event DAS-59122-7」という。)
- 20 ● アリルオキシアルカノエート系除草剤耐性トウモロコシ (改変 *aad-1*, *Zea mays* subsp. *mays* (L.) Iltis) (DAS40278, OECD UI: DAS-40278-9) (以下「DAS40278」という。)

以下では MON89034、Cry1F line 1507、MON88017、Event DAS-59122-7 及び DAS40278 の調製等に関する情報について概要等を記載した。

#### (1) 供与核酸に関する情報

#### 30 イ 構成及び構成要素の由来

MON89034、Cry1F line 1507、MON88017、Event DAS-59122-7 及び DAS40278 のそれぞれの作出に用いられた供与核酸の構成と構成要素の由来は、表 1～表 5 (p. 7～13) に示したとおりである。

35



表 1 MON89034 の作出に用いた PV-ZMIR245 の各構成要素の由来及び機能

構成要素	由来及び機能
<b>T-DNA I 領域</b>	
B <sup>注1</sup> -Right Border	<i>Agrobacterium tumefaciens</i> に由来する、ノパリン型 T-DNA 領域の右側境界配列を含む DNA 断片。右側境界配列は、T-DNA が <i>A. tumefaciens</i> から植物ゲノムへの T-DNA の伝達の際、伝達の開始点として利用される (Depicker <i>et al.</i> , 1982; Zambryski <i>et al.</i> , 1982)。
P <sup>注2</sup> - <i>e35S</i>	二重エンハンサー領域 (Kay <i>et al.</i> , 1987) を持つ、カリフラワーモザイクウイルス (CaMV) 35SRNA (Odell <i>et al.</i> , 1985) のプロモーターと 9bp リーダー配列。植物体の全組織で恒常的に目的遺伝子を発現させる。
L <sup>注3</sup> - <i>Cab</i>	コムギ由来のコムギ葉緑素 a/b 結合蛋白質の 5'末端非翻訳リーダ領域。目的遺伝子の発現を活性化させる (Lamppa <i>et al.</i> , 1985)。
I <sup>注4</sup> - <i>Ract1</i>	イネ ( <i>Oryza sativa</i> ) 由来のアクチン遺伝子のイントロン (McElroy <i>et al.</i> , 1991)。目的遺伝子の発現の制御に関わる。
CS <sup>注5</sup> - <i>cry1A.105</i>	<i>Cry1A.105</i> 蛋白質をコードする遺伝子。MON89034 の作出に用いた <i>cry1A.105</i> 遺伝子がコードする <i>Cry1A.105</i> 蛋白質は、 <i>Cry1Ab</i> 蛋白質のドメイン I と II、 <i>Cry1F</i> 蛋白質のドメイン III、 <i>Cry1Ac</i> 蛋白質の C 末端ドメインにより構成される合成 Bt 蛋白質であり、異なる Bt 蛋白質のドメインを組み合わせるにより標的チョウ目害虫に対する殺虫活性を高める目的で開発された。
T <sup>注6</sup> - <i>Hsp17</i>	コムギ熱ショック蛋白質 17.3 の 3'末端非翻訳領域。転写を終結させ、ポリアデニル化を誘導する (McElwain and Spiker, 1989)。
P- <i>FMV</i>	Figwort Mosaic Virus 由来の 35S プロモーター (Rogers, 2000)。植物体の全組織で恒常的に目的遺伝子を発現させる。
I- <i>Hsp70</i>	トウモロコシ熱ショック蛋白質 70 遺伝子の第 1 イントロン (Brown and Santino, 1995)。目的遺伝子の発現を活性化させる。
TS <sup>注7</sup> - <i>RbcS (Zm)</i>	トウモロコシのリブローズ 1,5-二リン酸カルボキシラーゼの小サブユニットの輸送ペプチドで、第 1 イントロン配列を含む (Matsuoka <i>et al.</i> , 1987)。下流に連結した蛋白質を色素体へと輸送する。
CS-改変 <i>cry2Ab2</i>	<i>Bacillus thuringiensis</i> に由来する改変 <i>Cry2Ab2</i> 蛋白質をコードする遺伝子 (Widner and Whiteley, 1989)。クローニングの際に用いる制限酵素切断部位を付加するため、野生型 <i>Cry2Ab2</i> 蛋白質と比較して N 末端のメチオニンの後にアスパラギン酸が 1 つ挿入されている。
T- <i>nos</i>	<i>A. tumefaciens</i> T-DNA 由来のノパリン合成酵素 ( <i>nos</i> ) 遺伝子の 3'末端非翻訳領域で、mRNA の転写を終結させ、ポリアデニル化を誘導する (Bevan <i>et al.</i> , 1983)。
B-Left Border	<i>A. tumefaciens</i> に由来する左側境界配列 (25bp) を含む DNA 断片。左側境界配列は、T-DNA が <i>A. tumefaciens</i> から植物ゲノムへ伝達される際の終結点である (Barker <i>et al.</i> , 1983)。

表 1 MON89034 の作出に用いた PV-ZMIR245 の各構成要素の由来及び機能  
(続き)

構成要素	由来及び機能
<b>T-DNA II 領域</b>	
B-Right Border	<i>A. tumefaciens</i> に由来する、ノパリン型 T-DNA の右側境界配列 (24bp) を含む DNA 断片。右側境界配列は、T-DNA が <i>A. tumefaciens</i> から植物ゲノムへの T-DNA の伝達の際、伝達の開始点として利用される (Depicker <i>et al.</i> , 1982; Zambryski <i>et al.</i> , 1982)。
T- <i>nos</i>	<i>A. tumefaciens</i> T-DNA 由来のノパリン合成酵素 ( <i>nos</i> ) 遺伝子の 3' 末端非翻訳領域で、mRNA の転写を終結させ、ポリアデニル化を誘導する (Bevan <i>et al.</i> , 1983)。
CS- <i>nptII</i>	<i>Escherichia coli</i> のトランスポゾン Tn5 に由来する遺伝子 (Beck <i>et al.</i> , 1982)。ネオマイシンホスホトランスフェラーゼ II をコードし、植物にカナマイシン耐性を付与する。遺伝子導入の際、組換え体植物を選抜するためのマーカーとして用いられる (Fraley <i>et al.</i> , 1983)。
P-35S	カリフラワーモザイクウイルス (CaMV) の 35S プロモーター領域 (Odell <i>et al.</i> , 1985)。植物体の全組織で恒常的に目的遺伝子を発現させる。
B-Left Border	<i>A. tumefaciens</i> に由来する左側境界配列 (25bp) を含む DNA 断片。左側境界配列は、T-DNA が <i>A. tumefaciens</i> から植物ゲノムへ伝達される際の終結点である (Barker <i>et al.</i> , 1983)。
<b>外側骨格領域</b>	
OR <sup>注8</sup> - <i>ori V</i>	広域宿主プラスミド RK2 から単離された複製開始領域であり、 <i>A. tumefaciens</i> においてベクターに自律増殖能を付与する (Stalker <i>et al.</i> , 1981)。
CS- <i>rop</i>	<i>E. coli</i> 中でのプラスミドのコピー数の維持のためにプライマー蛋白質を抑制するコーディング配列 (Giza and Huang, 1989)。
OR- <i>ori-pBR322</i>	pBR322 から単離された複製開始領域であり、 <i>E. coli</i> においてベクターに自律増殖能を付与する (Sutcliffe, 1979)。
<i>aadA</i>	トランスポゾン Tn7 由来のアミノグリコシド改変酵素である 3''(9)- <i>O</i> -nucleotidyltransferase の細菌プロモーター、コード領域及びターミネーター。スペクチノマイシンあるいはストレプトマイシン耐性を付与する (Fling <i>et al.</i> , 1985)。

注1 B – border (境界配列)

注2 P – promoter (プロモーター)

注3 L – leader (リーダー配列)

注4 I – intron (イントロン)

注5 CS – coding sequence (コーディング配列)

注6 T – transcript termination sequence (転写終結配列)

注7 TS – targeting sequence (ターゲティング配列)

注8 OR – Origin of Replication (複製開始領域)

(本表に記載された情報に係る権利及び内容の責任はダウ・ケミカル日本株式会社にある)

表 2 Cry1F line 1507 の作出に用いた PHP8999 の各構成要素の由来及び機能

構成要素	由来及び機能
改変 <i>cry1F</i> 遺伝子発現カセット	
<i>UBIZM1(2) Promoter</i>	<i>Z. mays</i> 由来のユビキチン構成的プロモーター <sup>1)</sup> (イントロン及び 5'末端非翻訳領域を含む) (Christensen <i>et al.</i> , 1992)。
改変 <i>cry1F</i>	<i>B. thuringiensis</i> var. <i>aizawai</i> 由来の改変 Cry1F 蛋白質をコードする遺伝子。植物における発現を高めるため塩基配列が改変され、改変 Cry1F 蛋白質は、アミノ酸配列の 604 番目のフェニルアラニンがロイシンに置換されている。
<i>ORF25PolyA Terminator</i>	<i>A. tumefaciens</i> pTi15955 由来の転写を終結させるためのターミネーター (Barker <i>et al.</i> , 1983)。
<i>pat</i> 遺伝子発現カセット	
<i>CAMV35S Promoter</i>	カリフラワーモザイクウイルス由来の 35S 構成的プロモーター <sup>1)</sup> (Hohn <i>et al.</i> , 1982)。
<i>pat</i>	<i>Streptomyces viridochromogenes</i> 由来のホスフィノシリシンアセチルトランスフェラーゼ (PAT 蛋白質) をコードする遺伝子。植物における発現を高めるため、塩基配列が改変されているが、改変によるアミノ酸配列の変化はない (Eckes <i>et al.</i> , 1989)。
<i>CAMV35S Terminator</i>	カリフラワーモザイクウイルス由来の転写を終結させるための 35S ターミネーター (Hohn <i>et al.</i> , 1982)。

<sup>1)</sup> 構成的プロモーター: 植物体の全体において、目的遺伝子を発現させるプロモーター。

(本表に記載された情報に係る権利及び内容の責任はダウ・ケミカル日本株式会社にある)

表 3 MON88017 の作出に用いた PV-ZMIR39 の各構成要素の由来及び機能

構成要素	由来及び機能
<b>T-DNA 領域</b>	
B-Left Border	<i>A. tumefaciens</i> に由来する左側境界配列 (25bp) を含む DNA 断片。左側境界配列は、T-DNA が <i>A. tumefaciens</i> から植物ゲノムへ伝達される際の終結点である (Barker <i>et al.</i> , 1983)。
P <sup>注1</sup> - <i>Ract1</i>	イネ ( <i>O. sativa</i> ) 由来のアクチン1 遺伝子のプロモーター領域 (McElroy <i>et al.</i> , 1990)。植物体の全組織で恒常的に目的遺伝子を発現させる。
I <sup>注2</sup> - <i>Ract1</i>	イネ ( <i>O. sativa</i> ) 由来のアクチン遺伝子のイントロン (McElroy <i>et al.</i> , 1991)。目的遺伝子の発現の制御に関わる。
TS <sup>注3</sup> - <i>CTP2</i>	シロイヌナズナ ( <i>Arabidopsis thaliana</i> ) の <i>epsps</i> 遺伝子の中で、EPSPS 蛋白質の N 末端側に存在する葉緑体輸送ペプチド部分をコードする塩基配列 (Klee <i>et al.</i> , 1987)。目的蛋白質を細胞質から葉緑体へと輸送する。
CS <sup>注4</sup> -改変 <i>cp4 epsps</i>	<i>Agrobacterium</i> CP4 菌株由来の 5-エノールピルビルシキミ酸-3-リン酸合成酵素遺伝子 (Barry <i>et al.</i> , 1997; Padgett <i>et al.</i> , 1996a)。改変 CP4 EPSPS 蛋白質は、植物中での発現量を高めるために野生型 CP4 EPSPS 蛋白質の N 末端から二番目のセリンがロイシンに改変されている。
T <sup>注5</sup> - <i>nos</i>	<i>A. tumefaciens</i> T-DNA 由来のノパリン合成酵素 ( <i>nos</i> ) 遺伝子の 3'末端非翻訳領域で、mRNA の転写を終結させ、ポリアデニル化を誘導する (Bevan <i>et al.</i> , 1983)。
P- <i>e35S</i>	二重エンハンサー領域 (Kay <i>et al.</i> , 1987) を持つ、カリフラワーモザイクウイルス (CaMV) 35SRNA (Odell <i>et al.</i> , 1985) のプロモーターと 9bp リーダー配列。植物体の全組織で恒常的に目的遺伝子を発現させる。
L <sup>注6</sup> - <i>Cab</i>	コムギ葉緑素 a/b 結合蛋白質の 5'末端非翻訳リーダ領域。目的遺伝子の発現を活性化させる (Lamppa <i>et al.</i> , 1985)。
I- <i>Ract1</i>	イネ ( <i>O. sativa</i> ) 由来のアクチン遺伝子のイントロン (McElroy <i>et al.</i> , 1991)。目的遺伝子の発現の制御に関わる。
CS-改変 <i>cry3Bb1</i>	<i>B. thuringiensis</i> 由来の Cry3Bb1 蛋白質をコードする遺伝子 (Donovan <i>et al.</i> , 1992)。改変 Cry3Bb1 蛋白質は野生型 Cry3Bb1 蛋白質と比較して、6 カ所のアミノ酸が置換されている。そのうち 1 カ所はクローニングの際に制限酵素切断部位を付加したため、他の 5 カ所は殺虫活性を増強するために改変されている。
T- <i>Hsp17</i>	コムギ熱ショック蛋白質 17.3 の 3'末端非翻訳領域。転写を終結させ、ポリアデニル化を誘導する (McElwain and Spiker, 1989)。
B <sup>注7</sup> -Right Border	<i>A. tumefaciens</i> に由来する、ノパリン型 T-DNA 領域の右側境界配列を含む DNA 断片。右側境界配列は、T-DNA が <i>A. tumefaciens</i> から植物ゲノムへの T-DNA の伝達の際、伝達の開始点として利用される (Depicker <i>et al.</i> , 1982; Zambryski <i>et al.</i> , 1982)。

表 3 MON88017 の作出に用いた PV-ZMIR39 の各構成要素の由来及び機能  
(続き)

構成要素	由来及び機能
<b>外側骨格領域</b>	
<i>aadA</i>	トランスポゾン Tn7 由来のアミノグリコシド改変酵素である 3''(9)- <i>O</i> -nucleotidyltransferase の細菌プロモーター、コード領域及びターミネーター。スペクチノマイシンあるいはストレプトマイシン耐性を付与する (Fling <i>et al.</i> , 1985)。
OR <sup>注8</sup> - <i>ori-pBR322</i>	pBR322 から単離された複製開始領域であり、 <i>E. coli</i> においてベクターに自律増殖能を付与する (Sutcliffe, 1979)。
CS- <i>rop</i>	<i>E. coli</i> 中でのプラスミドのコピー数の維持のためにプライマー蛋白質を抑制するコーディング配列 (Giza and Huang, 1989)。
OR-ori-V	広域宿主プラスミド RK2 から単離された複製開始領域であり、 <i>A. tumefaciens</i> においてベクターに自律増殖能を付与する (Stalker <i>et al.</i> , 1981)。

注1 P – promoter (プロモーター)

注2 I – intron (イントロン)

注3 TS – targeting sequence (ターゲティング配列)

注4 CS – coding sequence (コーディング配列)

注5 T – transcript termination sequence (転写終結配列)

注6 L – leader (リーダー配列)

注7 B – border (境界配列)

注8 OR – Origin of Replication (複製開始領域)

(本表に記載された情報に係る権利及び内容の責任はダウ・ケミカル日本株式会社にある)

表 4 Event DAS-59122-7 の作出に用いた PHP17662 の各構成要素の由来及び機能

構成要素	由来及び機能
<i>cry34Ab1</i> 遺伝子発現カセット	
<i>UBI1ZM PRO</i>	<i>Z. mays</i> 由来のユビキチン構成的プロモーター <sup>1)</sup> (イントロン及び 5'末端非翻訳領域を含む)。
<i>cry34Ab1</i>	<i>B. thuringiensis</i> PS149B1 株由来の Cry34Ab1 蛋白質をコードする遺伝子。
<i>PINII TERM</i>	<i>Solanum tuberosum</i> 由来の転写を終結させるためのプロテアーゼインヒビター II ターミネーター。
<i>cry35Ab1</i> 遺伝子発現カセット	
<i>TA Peroxidase PRO</i>	根における発現が知られている <i>Triticum aestivum</i> 由来のペルオキシダーゼプロモーター (GenBank X53675 の 45-1342 塩基配列)。
<i>cry35Ab1</i>	<i>B. thuringiensis</i> PS149B1 株由来の Cry35Ab1 蛋白質をコードする遺伝子。
<i>PINII TERM</i>	<i>S. tuberosum</i> 由来の 転写を終結させるためのプロテアーゼインヒビター II ターミネーター。
<i>pat</i> 遺伝子発現カセット	
<i>35S PRO</i>	カリフラワーモザイクウイルス由来の 35S 構成的プロモーター <sup>1)</sup> 。
<i>pat</i>	<i>S. viridochromogenes</i> 由来のホスフィノスリシンアセチルトランスフェラーゼ (PAT 蛋白質) をコードする遺伝子。
<i>35S TERM</i>	カリフラワーモザイクウイルス由来の転写を終結させるための 35S ターミネーター。

<sup>1)</sup> 構成的プロモーター: 植物体の全体において、目的遺伝子を発現させるプロモーター。

5

(本表に記載された情報に係る権利及び内容の責任はダウ・ケミカル日本株式会社にある)

表 5 DAS40278 の作出に用いた pDAS1740 の各構成要素の由来及び機能

構成要素	由来及び機能
改変 <i>aad-1</i> カセット	
<i>RB7 MAR</i>	タバコ由来の核マトリックス結合領域 (Allen <i>et al.</i> , 1996)。改変 AAD-1 蛋白質の発現を安定させる。
<i>ZmUbi1</i>	トウモロコシ由来のエビキチンプロモーターで、エクソン及びイントロン領域を含む (Christensen <i>et al.</i> , 1992)。植物体の全体において遺伝子の転写を開始させる。
改変 <i>aad-1</i>	グラム陰性桿菌である <i>Sphingobium herbicidovorans</i> 由来のアリルオキシアルカノエート・デオキシゲナーゼ遺伝子を植物における発現に適したコドンに改変した遺伝子で、改変 AAD-1 蛋白質を発現させる。改変 AAD-1 蛋白質のアミノ酸配列に関してはクローニングサイト導入のため、2 番目にアラニンが追加されている (Dow AgroSciences LLC, 2004)。
<i>ZmPer5 3'UTR</i>	トウモロコシ由来のターミネーター (Dow AgroSciences LLC, 1997)。遺伝子の転写を終結させる。
<i>RB7 MAR</i>	タバコ由来の核マトリックス結合領域 (Allen <i>et al.</i> , 1996)。改変 AAD-1 蛋白質の発現を安定させる。

(本表に記載された情報に係る権利及び内容の責任はダウ・ケミカル日本株式会社にある)

5 ロ 構成要素の機能

- ① 目的遺伝子、発現調節領域、局在化シグナル、選抜マーカーその他の供与核酸の構成要素それぞれの機能

10 MON89034、Cry1F line 1507、MON88017、Event DAS-59122-7 及び DAS40278 のそれぞれの作出に用いられた供与核酸の構成要素の機能は、それぞれ表 1～表 5 (p. 7～13) に示したとおりである。

15 DAS40278 に導入した改変 *aad-1* カセットには、核マトリックス結合領域である *RB7 MAR* 遺伝子が含まれる。核マトリックス結合領域はゲノム DNA 配列に頻繁に見られる領域で、DNA のループ構造形成のために、核マトリックスに DNA を固定する役割をしていると考えられている。核マトリックス結合領域が導入遺伝子のいずれかの側に隣接していると、導入遺伝子の発現を高めることや、遺伝子の発現を抑制するジーンサイレンシングを減少させることが報告  
20 されている (Allen *et al.*, 2000 ; Halweg *et al.*, 2005)。

- ② 目的遺伝子及び選抜マーカーの発現により産生される蛋白質の機能及び当該蛋白質がアレルギー性を有することが明らかとなっている蛋白質と相同性を有する場合はその旨

5 a. 目的遺伝子の発現により産生される蛋白質の機能

—害虫抵抗性蛋白質—

10 土壤中に一般的に存在するグラム陽性菌である *B. thuringiensis* の産生する結晶体の殺虫性蛋白質 (Bt 蛋白質) は、標的昆虫の中腸上皮の特異的受容体と結合して陽イオン選択的小孔を形成し、その結果、消化プロセスを阻害して殺虫活性を示すことが知られている (Hofmann *et al.*, 1988; Slaney *et al.*, 1992; VanRie *et al.*, 1990)。また、これまでの研究から Bt 蛋白質は複数のドメインから構成され、各ドメインが持つ機能も明らかにされている。例えば、Bt 蛋白質は、ドメイン I、II、III と C 末端ドメインにより構成されており、ドメイン I は消化プロセスを阻害する陽イオン選択的小孔の形成、ドメイン II は特異的な受容体の認識、ドメイン III は受容体との結合性、そして C 末端ドメインは Bt 蛋白質の結晶構造に関与していることが明らかにされている (de Maagd *et al.*, 2001; Masson *et al.*, 2002)。

20

<チョウ目害虫抵抗性蛋白質>

**【Cry1A.105 蛋白質】**

25 MON89034 で発現する Cry1A.105 蛋白質は、Cry1Ab 蛋白質のドメイン I と II、Cry1F 蛋白質のドメイン III、Cry1Ac 蛋白質の C 末端ドメインにより構成される合成 Bt 蛋白質であり、異なる Bt 蛋白質のドメインを組み合わせることにより標的チョウ目害虫に対する殺虫活性を高める目的で開発された。

30 Cry1A.105 蛋白質の殺虫スペクトラムについては、人工飼料に混合した Cry1A.105 蛋白質を 5 種類のチョウ目昆虫を含む 15 種類の昆虫種に混餌投与することにより調査を行った。その結果、Cry1A.105 蛋白質は、トウモロコシの主要チョウ目害虫であるコーンイヤールーム (*Helicoverpa zea*) (MacRae *et al.*, 2005)、ブラックカットワーム (タマヤナガ) (*Agrotis ipsilon*) (MacRae, 2005)、フォールアーミーワーム (ツマジロクサヨトウ) (*Spodoptera frugiperda*) (MacRae, 2005)、サウスウエスタンコーンボラー (*Diatraea grandiosella*) (MacRae, 2005)、ヨーロッパアンコーンボラー (ヨーロッパアワノメイガ) (*Ostrinia nubilalis*) (MacRae *et al.*, 2006a) の幼虫に対して殺虫活性を示したが、チョウ目昆虫以外のミツバチ (Richards, 2006a ; Richards, 2006b) やテントウムシ (Paradise, 2006a) などの益虫に対しては殺虫活性を示さなかった。

40



以上のことから、Cry1A.105 蛋白質は構成要素であるチョウ目害虫に殺虫活性を示す Cry1Ab 蛋白質、Cry1F 蛋白質及び Cry1Ac 蛋白質と同様にチョウ目害虫のみに選択的に殺虫活性を示し、それ以外の昆虫種に対しては殺虫活性を持たないことが確認された。

5

### 【改変 Cry2Ab2 蛋白質】

MON89034 で発現する改変 Cry2Ab2 蛋白質の殺虫スペクトラムについては、人工飼料に混合した改変 Cry2Ab2 蛋白質を、4 種類のチョウ目昆虫を含む 15 種類の昆虫種に混餌投与することにより調査を行った。その結果、改変 Cry2Ab2 蛋白質は、試験に用いた 4 種類の主要チョウ目害虫の中でコーンイヤールーム (MacRae *et al.*, 2006a)、フォールアーミーワーム (MacRae *et al.*, 2006b) 及びヨーロピアンコーンボラー (MacRae *et al.*, 2006a) の幼虫に対して殺虫活性を示したが、ブラックカットワーム (MacRae *et al.*, 2006b) に対しては殺虫活性を示さなかった。また、チョウ目害虫以外のミツバチ (Maggi, 2000a ; Maggi, 2000b) やテントウムシ (Paradise, 2006b) などの益虫に対しても、殺虫活性を示さなかったことから、改変 Cry2Ab2 蛋白質は特定のチョウ目害虫のみに選択的に殺虫活性を示し、それ以外の昆虫種に対しては殺虫活性を持たないことが確認された。

20 なお、改変 *cry2Ab2* 遺伝子がコードする改変 Cry2Ab2 蛋白質は、クローニングの際に用いる制限酵素切断部位を付加するため、野生型 Cry2Ab2 蛋白質と比較して N 末端のメチオニンの後にアスパラギン酸が 1 つ挿入されている。

### 【改変 Cry1F 蛋白質】

25

Cry1F line 1507 で発現する改変 Cry1F 蛋白質は、チョウ目害虫であるヨーロピアンコーンボラー、フォールアーミーワーム及びビートアーミーワーム (シロイチモンジヨトウ) (*Spodoptera exigua*) の幼虫等に高い殺虫活性を示し、チョウ目昆虫以外のコウチュウ目、ハチ目、アミメカゲロウ目及びトビムシ目等の昆虫、並びに哺乳類、鳥類、魚類等の非標的生物に対する毒性は認められていない (EPA, 2005a)。

30 なお、改変 Cry1F 蛋白質は、アミノ酸配列の 604 番目のフェニルアラニンがロイシンに置換されている。

35 <コウチュウ目害虫抵抗性蛋白質>

### 【改変 Cry3Bb1 蛋白質】

MON88017 で発現する改変 Cry3Bb1 蛋白質は米国のトウモロコシ栽培の主

要コウチュウ目害虫であり、トウモロコシの根を食害するコーンルートワーム (*Diabrotica* sp.) の幼虫に対する殺虫活性を示す。

5 改変 Cry3Bb1 蛋白質の殺虫スペクトラムは極めて狭く、コウチュウ目昆虫種の中でハムシ科の 2 属 (*Leptinotarsa*, *Diabrotica*) に分類されるコロラドポテトビートル (コロラドハムシ) (*Leptinotarsa decemlineata*) とコーンルートワームの幼虫に対して高い殺虫活性を示すことが確認された (Head *et al.*, 2001)。この 2 属の昆虫種との同属近縁種が我が国に生息していることはこれまで報告されていない (中根ら, 1963)。

10 なお、改変 Cry3Bb1 蛋白質は野生型 Cry3Bb1 蛋白質と比較して、6 カ所のアミノ酸が置換されている。そのうち 1 カ所はクローニングの際に制限酵素切断部位を付加したため、他の 5 カ所は殺虫活性を増強するために改変されている。

### 【Cry34Ab1 蛋白質 + Cry35Ab1 蛋白質】

15

Event DAS-59122-7 で発現する Cry34Ab1 蛋白質及び Cry35Ab1 蛋白質のうち、Cry34Ab1 蛋白質は、単独でもコーンルートワームに対して活性を持つが、Cry35Ab1 蛋白質単独では、コーンルートワームに対して活性を示さない。両者を同時に作用させた場合、Cry34Ab1 蛋白質を単独で用いた際の効果と比較し、20 最大でおよそ 8 倍の効果を示す。その作用機作は、Cry34Ab1 蛋白質はリン脂質膜に対する細孔形成蛋白質として働き、Cry35Ab1 蛋白質は細孔を拡大し、膜の透過性を増大させると考えられている (Herman *et al.*, 2002)。

25 Cry34Ab1/Cry35Ab1 蛋白質は、コウチュウ目害虫であるノーザンコーンルートワーム (*Diabrotica barberi*) とウエスタンコーンルートワーム (*D. virgifera virgifera*) の 2 種の幼虫に殺虫活性を示し、コウチュウ目昆虫以外のチョウ目、ハチ目、アミメカゲロウ目及びトビムシ目等の昆虫、並びに哺乳類、鳥類、魚類等の非標的生物に対する毒性は認められていない (EPA, 2005b)。

30 ー除草剤耐性蛋白質ー

### 【PAT 蛋白質】

35 Cry1F line 1507 及び Event DAS-59122-7 で発現する PAT 蛋白質 (ホスフィンオスリシンアセチルトランスフェラーゼ) は、除草剤グルホシネートに対する耐性を付与する。除草剤グルホシネートは、グルタミン酸とアンモニアからグルタミンを合成するグルタミン合成酵素を阻害し、その結果、植物体内にアンモニアが蓄積して植物を枯死させる。PAT 蛋白質は、除草剤グルホシネートをアセチル化し、無毒なアセチルグルホシネートに変えることで、植物体にグルホシネートに対する耐性を付与する。

40

## 【改変 CP4 EPSPS 蛋白質】

MON88017 で発現する改変 CP4 EPSPS 蛋白質は、除草剤グリホサートに耐性を持つ。植物は除草剤グリホサートを処理すると 5-エノールピルビルシキミ酸-3-リン酸合成酵素（酵素番号：E.C.2.5.1.19、以下「EPSPS 蛋白質」という。）が阻害されることにより蛋白質合成に必須の芳香族アミノ酸を合成できなくなり枯れてしまう。改変 CP4 EPSPS 蛋白質は、除草剤グリホサート存在下でも活性阻害を受けないため、結果として本蛋白質を発現する組換え植物ではシキミ酸合成が正常に機能して生育することができる。

5  
10  
15  
なお、改変 *cp4 epsps* 遺伝子は、植物中での発現量を高めるために野生型 CP4 EPSPS 蛋白質の機能活性を変更することのないように野生型 *cp4 epsps* 遺伝子の塩基配列に改変を加えたものであり、改変 CP4 EPSPS 蛋白質のアミノ酸配列に関しては N 末端から二番目のセリンがロイシンに改変されているのみである。

## 【改変 AAD-1 蛋白質】

DAS40278 で発現する改変 AAD-1 蛋白質は、アリルオキシアルカノエート系除草剤に酸素を導入する反応を触媒することにより、除草活性のない化合物に変換する酵素である。例えば、改変 AAD-1 蛋白質は除草剤 2,4-ジクロロフェノキシ酢酸（2,4-D）に酸素を導入する反応を触媒し、除草活性のない 2,4-ジクロロフェノール（2,4-DCP）とグリオキシル酸に変換する（Dow AgroSciences LLC、2004）。

20  
25  
30  
なお、改変 *aad-1* 遺伝子は、植物における発現に適したコドンに改変した遺伝子で、アミノ酸配列に関してはクローニングサイト導入のため、2 番目にアラニンが追加されている。

b. アレルギー性を有することが明らかとなっている蛋白質との相同性

30  
35  
Cry1A.105 蛋白質、改変 Cry2Ab2 蛋白質、改変 Cry1F 蛋白質、改変 Cry3Bb1 蛋白質、Cry34Ab1 蛋白質、Cry35Ab1 蛋白質、PAT 蛋白質、改変 CP4 EPSPS 蛋白質及び改変 AAD-1 蛋白質が既知のアレルゲンと機能上重要なアミノ酸配列を共有するかどうかを以下のデータベースを用いて比較したところ、既知アレルゲンと構造的に類似性のある配列は共有していなかった。

AD11 : Cry1A.105 蛋白質、改変 Cry2Ab2 蛋白質、改変 CP4 EPSPS 蛋白質  
AD8 : 改変 Cry 3Bb1

FARRP Allergen Database version 11 : 改変 Cry1F 蛋白質、Cry34Ab1 蛋白質、Cry35Ab1 蛋白質、PAT 蛋白質、改変 AAD-1 蛋白質

③ 宿主の持つ代謝系を変化させる場合はその内容

Cry1A.105 蛋白質、改変 Cry2Ab2 蛋白質、改変 Cry1F 蛋白質、改変 Cry3Bb1 蛋白質、Cry34Ab1 蛋白質及び Cry35Ab1 蛋白質は、いずれも Bt 蛋白質である。

5 これらの Bt 蛋白質が殺虫活性を発揮するメカニズムについては数多くの研究がなされており (OECD、2007)、これまでのところ Bt 蛋白質が他の機能を有するとの報告はない。よって、これらの Bt 蛋白質が酵素活性を持つとは考えられず、宿主の代謝系を変化させることはないと考えられる。

10 PAT 蛋白質は、除草剤グルホシネートの有効成分である L型ホスフィノスリン (L型アミノ酸に分類) をアセチル化するが、他の L型アミノ酸をアセチル化することではなく、特に構造の類似しているグルタミン酸にも親和性はほとんどない (Thompson *et al.*、1987)。また、各種アミノ酸が過剰に存在する条件下においても PAT 蛋白質によるグルホシネートのアセチル基転移反応は阻害され  
15 ることがないことから、グルホシネートに対して極めて高い基質特異性を有することが報告されている (OECD、1999)。よって、その基質特異性の高さから、PAT 蛋白質が宿主の代謝系を変化させることはないと考えられる。

改変 CP4 EPSPS 蛋白質と機能的に同一である EPSPS 蛋白質は、芳香族アミノ酸を生合成するためのシキミ酸経路を触媒する酵素蛋白質であるが、本経路における律速酵素ではなく、EPSPS 蛋白質の活性が増大しても、本経路の最終産物である芳香族アミノ酸の濃度が高まることはないと考えられている (Padgett *et al.*、1996b ; Ridley *et al.*、2002)。また、EPSPS 蛋白質は基質  
20 であるホスホエノールピルビン酸塩 (以下「PEP」という。) とシキミ酸-3-リン酸塩 (以下「S3P」という。) と特異的に反応することが知られており (Gruys *et al.*、1992)、これら以外に唯一 EPSPS 蛋白質と反応することが知られているのは S3P の類似体であるシキミ酸である。しかし、EPSPS 蛋白質のシキミ酸及び S3P との反応について、反応の起こり易さを示す特異性定数 (Specificity constant)  $k_{cat}/K_m$  の値で比較すると、EPSPS 蛋白質のシキミ酸との反応特異性は、EPSPS 蛋白質の S3P との反応特異性の約 200 万分の 1 に過ぎず (Gruys *et al.*、1992)、シキミ酸が EPSPS 蛋白質の基質として反応する可能性は極めて低い。よって、改変 CP4 EPSPS 蛋白質が宿主の代謝系を変化させることはないと考えられる。

35 改変 AAD-1 蛋白質は、アリルオキシアルカノエート基をもつ化合物のうち光学異性体のないもの及び光学異性体である R 体に特異的に酸素を導入する反応を触媒する酵素である。アリルオキシアルカノエート基をもつ化合物と構造的、生理機能的に似通った植物体中に存在する化合物について、改変 AAD-1 蛋白質の作用を実験室レベルで検討し、代謝経路への影響を考察した。基質として、

植物ホルモンであるインドール-3-酢酸、アブシジン酸、ジベレリン酸、アミノシクロプロパン-1-カルボン酸を、フェニルプロパノイド中間体であるトランス桂皮酸、クマル酸、シナピン酸を検討した。また、20種類のL-アミノ酸についても検討した。

- 5 20種類のL-アミノ酸については、1 $\mu$ Mの改変AAD-1蛋白質の濃度において反応は認められなかった。一方、1 $\mu$ Mの改変AAD-1蛋白質を植物ホルモン及びフェニルプロパノイド中間体に作用させた結果、アブシジン酸、ジベレリン酸、トランス桂皮酸、クマル酸にわずかながら反応が認められた。さらに、5 $\mu$ M及び10 $\mu$ Mの改変AAD-1蛋白質を作用させた結果、5 $\mu$ Mではアミノシクロプロ
- 10 パン-1-カルボン酸のみに、10 $\mu$ Mではインドール-3-酢酸のみにわずかながら反応が認められた。このように、改変AAD-1蛋白質の濃度と酵素活性に相関関係が見られなかったことから、フーリエ変換質量分析(FT/MS)による酸化物の測定を行った。その結果、10 $\mu$ Mの改変AAD-1蛋白質を作用させた場合に、インドール-3-酢酸とトランス桂皮酸の酸化物が検出された。しかしながら、その
- 15 反応速度は非常に遅く、ミカエリス・メンテン式のパラメータである *K<sub>m</sub>* と *V<sub>max</sub>* を求めることができなかった。このように、高濃度の改変AAD-1蛋白質を作用させ、高感度のフーリエ変換質量分析を行った場合のみに酸化物が検出され、その反応速度が非常に遅いことから、認められた酸化反応が植物の代謝経路に影響を与える可能性は低いと考えられる (Cicchillo *et al.*, 2010)。
- 20 また、植物体中にはアリルオキシアルカノエート基をもつ化合物の存在は知られていないことから、改変AAD-1蛋白質は、植物体の他の代謝系を変化させることはないと考えられる。

## (2) ベクターに関する情報

25

### イ 名称及び由来

親系統の作出に用いられたプラスミド・ベクターは以下のとおりである。

30

MON89034 : *E. coli* 由来のベクターpBR322 をもとに構築された

PV-ZMIR245

Cry1F line 1507 : *E. coli* 由来のベクターpUC19 をもとに構築された

PHP8999

MON88017 : *E. coli* 由来のベクターpBR322 をもとに構築された

PV-ZMIR39

35

Event DAS-59122-7 : *A. tumefaciens* 由来のベクターpSB1 をもとに構築された PHP17662

DAS40278 : *E. coli* 由来のプラスミド pUC19 をもとに構築された

pDAS1740

ロ 特性

① ベクターの塩基数及び塩基配列

5 親系統の作出に用いられたプラスミド・ベクターの塩基数は以下のとおりである。

MON89034 : PV-ZMIR245; 17,600 bp

Cry1F line 1507 : PHP8999; 9,504 bp

MON88017 : PV-ZMIR39; 12,368bp

10 Event DAS-59122-7 : PHP17662; 50,311 bp

DAS40278 : pDAS1740; 8,512bp、導入に用いた直鎖状 DNA; 6,236bp

② 特定の機能を有する塩基配列がある場合は、その機能

15 選抜マーカーとして利用された抗生物質耐性遺伝子は以下のとおりである。  
なお、いずれの抗生物質耐性遺伝子も宿主には導入されていない。

MON89034 : スペクチノマイシンやストレプトマイシン耐性を付与する  
*aadA* 遺伝子及びカナマイシン耐性を付与する *nptII* 遺伝子

Cry1F line 1507 : カナマイシン耐性を付与する *nptII* 遺伝子

20 MON88017 : スペクチノマイシンやストレプトマイシン耐性を付与する  
*aadA* 遺伝子

Event DAS-59122-7 : テトラサイクリン耐性を付与する *tet* 遺伝子及びスペ  
クチノマイシン耐性を付与する *spc* 遺伝子

DAS40278 : アンピシリン耐性を付与する *ap<sup>r</sup>* 遺伝子

25

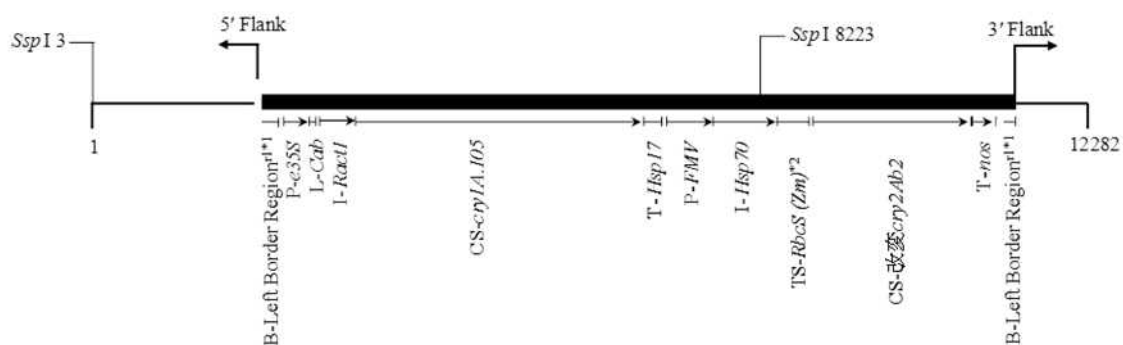
③ ベクターの感染性の有無及び感染性を有する場合はその宿主域に関する  
情報

30 PV-ZMIR245、PHP8999、PV-ZMIR39、PHP17662 及び pDAS1740 の感染  
性はいずれも知られていない。

(3) 遺伝子組換え生物等の調製方法

イ 宿主内に移入された核酸全体の構成

- 5 MON89034、Cry1F line 1507、MON88017、Event DAS-59122-7 及び DAS40278 のそれぞれに移入された核酸全体の構成図をそれぞれ図 1～図 5 (p. 21～22) に示した。



\*1: r1 は、B-Left Border Region が MON89034 において導入前と比較して短くなっていることを意味する。

- 10 \*2: TS-RbcS (Zm)は MON89034 の生物多様性影響評価書では”TS-SSU-CTP”としていた。

図 1 MON89034 に移入された核酸全体の構成図

構成図中の直角に曲がった矢印は導入遺伝子の 5'及び 3'末端とそれに続く近傍のトウモロコシ内在性配列を示している。構成図中の構成要素及び制限酵素切断部位の位置は推定されたおよその位置で示している。

- 15 (本図に記載された情報に係る権利及び内容の責任はダウ・ケミカル日本株式会社にある)

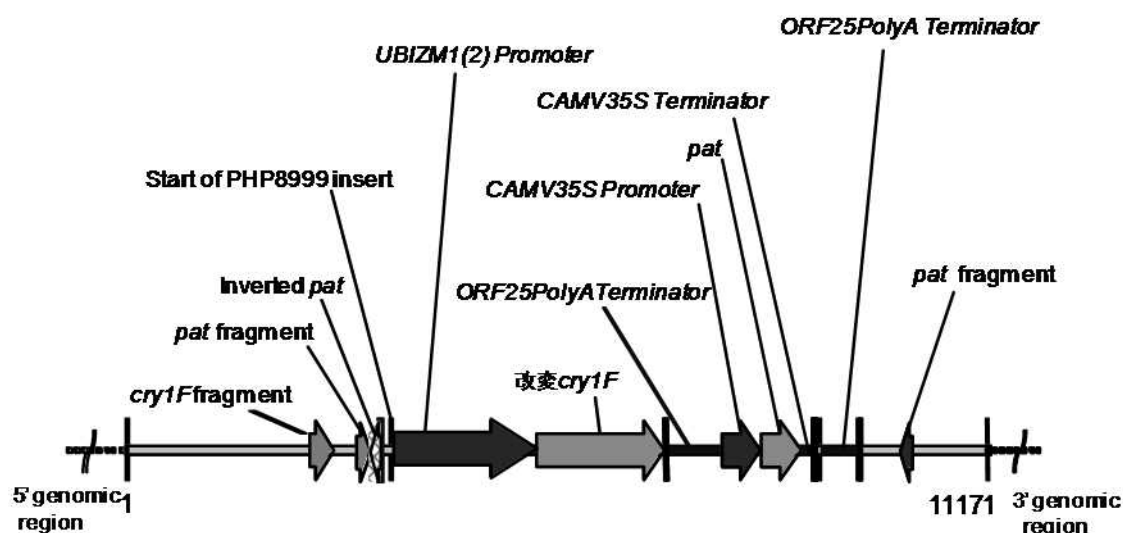
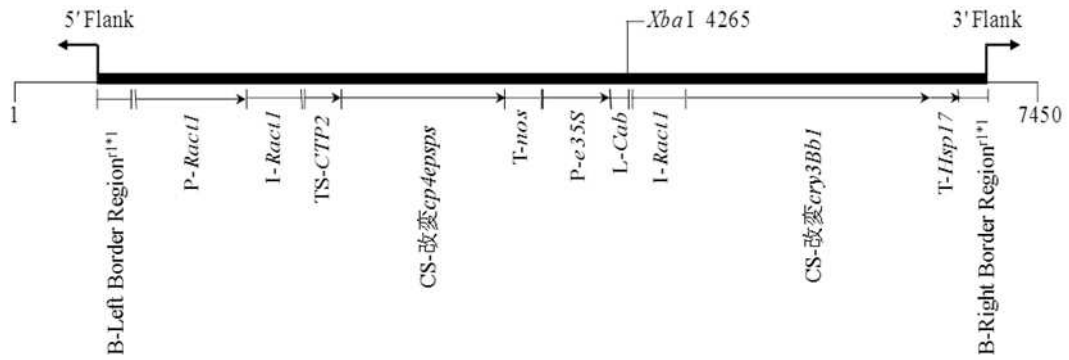


図 2 Cry1F line 1507 に移入された核酸全体の構成図

(本図に記載された情報に係る権利及び内容の責任はダウ・ケミカル日本株式会社にある)

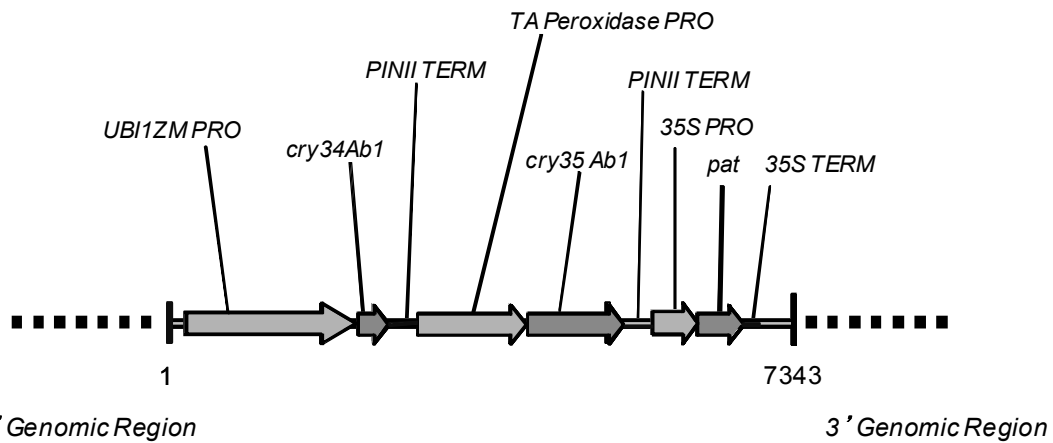


\*1: r1 は、B-Left Border Region 及び Right Border Region が MON88017 において導入前と比較して短くなっていることを意味する。

図 3 MON88017 に移入された核酸全体の構成図

5 構成図中の直角に曲がった矢印は導入遺伝子の 5'及び 3'末端とそれに続く近傍のトウモロコシ内在性配列を示している。構成図中の構成要素及び制限酵素切断部位の位置は推定されたおよその位置で示している。

(本図に記載された情報に係る権利及び内容の責任はダウ・ケミカル日本株式会社にある)



10 5' Genomic Region 3' Genomic Region

図 4 Event DAS-59122-7 に移入された核酸全体の構成図

(本図に記載された情報に係る権利及び内容の責任はダウ・ケミカル日本株式会社にある)

15

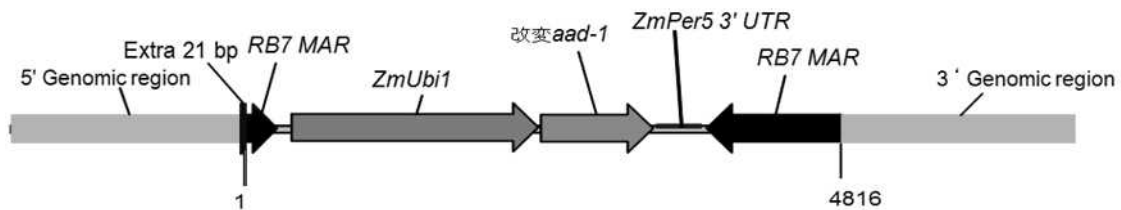


図 5 DAS40278 に移入された核酸全体の構成図

(本図に記載された情報に係る権利及び内容の責任はダウ・ケミカル日本株式会社にある)



ロ 宿主内に移入された核酸の移入方法

宿主内への核酸の移入については以下の方法を用いて行った。

MON89034 : アグロバクテリウム法

5 Cry1F line 1507 : パーティクルガン法

MON88017 : アグロバクテリウム法

Event DAS-59122-7 : アグロバクテリウム法

DAS40278 : ウィスカー法<sup>1</sup>

10 ハ 遺伝子組換え生物等の育成の経過

① 核酸が移入された細胞の選抜の方法

形質転換細胞の選抜は、以下を添加した培地を用いて行った。

15 MON89034 : パロモマイシン

Cry1F line 1507 : グルホシネート

MON88017 : グリホサート

Event DAS-59122-7 : グルホシネート

DAS40278 : ハロキシホップ

20

② 核酸の移入方法がアグロバクテリウム法の場合はアグロバクテリウムの菌体の残存の有無

MON89034、MON88017 及び Event DAS-59122-7 において、培地へカルベニシリンを添加することによりアグロバクテリウムの除去を行った。なお、親系統の評価において、MON89034 及び MON88017 にアグロバクテリウム菌体が残存していないことは、カルベニシリン無添加の培地に MON89034 及び MON88017 を移した後に、その培地上でアグロバクテリウムのコロニーが形成されていないことを観察することで確認されている。また、Event DAS-59122-7 にアグロバクテリウム菌体が残存していないことは、カルベニシリン無添加の培地に Event DAS-59122-7 を移した後に、植物体を顕微鏡下で観察することにより確認されている。なお、Cry1F line 1507 及び DAS40278 の宿主への核酸の導入はそれぞれパーティクルガン法及びウィスカー法により行い、アグロバクテリウム法は用いていない。

35

---

<sup>1</sup>宿主トウモロコシである Hi-II の未成熟胚をカルス化させ、液体培養することにより、胚懸濁液を得た。次に、胚懸濁液に pDAS1740 から制限酵素 *Fsp I* により切り出した直鎖状 DNA と針状のシリコンカーバイトウィスカー繊維を加えて攪拌することにより、シリコンカーバイトウィスカー繊維が細胞に穴を開け、直鎖状 DNA を宿主へ移入した(Thompson *et al.*, 1995)。

③ 核酸が移入された細胞から、移入された核酸の複製物の存在状態を確認した系統、隔離ほ場試験に供した系統その他の生物多様性影響評価に必要な情報を収集するために用いられた系統までの育成の経過

5 MON89034 は、再分化個体である R<sub>0</sub> 世代を他の従来トウモロコシ品種 LH172 と交配させた LH172BC0F<sub>1</sub> 世代の中から、T-DNAII 領域が分離し、T-DNAI 領域のみを持つ個体を PCR 法により選抜した。その際、T-DNAII 領域を持つ個体は廃棄した。

その後、導入遺伝子や Cry1A.105 蛋白質及び改変 Cry2Ab2 蛋白質の発現量の解析によりさらに選抜を進め、人工気象室、温室試験を経て、野外ほ場での  
10 実際の害虫抵抗性及び農業形質（形態・生育に関する特性、収量に関わる特性、病虫害感受性など）などから総合的に判断して MON89034 が選抜された。

Cry1F line 1507 は、再生させた植物体の葉の一部を採取し、PCR 法によっ  
15 て導入遺伝子の有無及び、ELISA 法により改変 Cry1F 蛋白質が産生されていることの確認を行った。さらに、ヨーロッパンコーンボラーの幼虫に対する抵抗性の有無を検査し、抵抗性が認められた植物とそれと同系の繁殖系統を交配し、組換え体当代（T<sub>0</sub>）の種子を得た。野外ほ場におけるヨーロッパンコーンボラー抵抗性及び農業形質から総合的に判断して Cry1F line 1507 が選抜さ  
20 れた。

MON88017 は、再分化個体である R<sub>0</sub> 世代を他の従来トウモロコシ品種 LH198 と交配させた LH198BC0F<sub>1</sub> 世代の中から、グリホサート耐性を持つ個体を選抜し、さらに T-DNA 領域の存在を PCR 法により確認した。選抜個体の  
25 うち、導入遺伝子や改変 CP4 EPSPS 蛋白質及び改変 Cry3Bb1 蛋白質の発現量の解析によりさらに選抜を進めた。さらに、人工気象室、温室試験を経て、野外ほ場での実際の害虫抵抗性及び農業形質（形態・生育に関する特性、収量に関わる特性、病虫害感受性など）などから総合的に判断して MON88017 が選抜された。

30 Event DAS-59122-7 は、再生させた植物体の葉の一部を採取し、PCR 法によって導入遺伝子の有無及び ELISA 法により Cry34Ab1 蛋白質及び Cry35Ab1 蛋白質を確認した。さらに、コーンルートワームに対する抵抗性の有無を検査し、抵抗性が認められた植物とそれと同系の繁殖系統を交配し、組換え体当代  
35 （T<sub>0</sub>）の種子を得た。野外ほ場におけるコーンルートワーム抵抗性及び農業形質から総合的に判断して Event DAS-59122-7 が選抜された。

DAS40278 は、再生させた植物体（T<sub>0</sub> 世代）に、アリルオキシアルカノエート系除草剤であるキザロホップを散布することで改変 AAD-1 蛋白質が産生され  
40 ていることを確認した。さらに、米国及びカナダの野外ほ場における導入遺伝

子解析、蛋白質発現の確認、除草剤耐性及び農業形質等から総合的に判断して DAS40278 が選抜された。

5 以下に MON89034、Cry1F line 1507、MON88017、Event DAS-59122-7、  
DAS40278 及び本スタック系統トウモロコシの我が国における申請・認可状況を記載した（表 6、p. 25）。

10 表 6 MON89034、Cry1F line 1507、MON88017、Event DAS-59122-7、  
DAS40278 及び本スタック系統トウモロコシの我が国における申請・認可状況

	食品 <sup>1)</sup>	飼料 <sup>2)</sup>	環境 <sup>3)</sup>
MON89034	2007年11月 安全性確認	2007年10月 安全性確認	2008年1月 第一種使用規程承認
Cry1F line 1507	2002年7月 安全性確認	2003年3月 安全性確認	2005年3月 第一種使用規程承認
MON88017	2005年10月 安全性確認	2006年3月 安全性確認	2006年4月 第一種使用規程承認
Event DAS-59122-7	2005年10月 安全性確認	2006年3月 安全性確認	2006年4月 第一種使用規程承認
DAS40278	2012年5月 安全性確認	2012年9月 安全性確認	2011年8月 第一種使用規程 パブコメ結果公表
本スタック系統 トウモロコシ	2012年11月 申請	2012年11月 届出	2012年5月 申請

1) 食品衛生法

2) 飼料の安全性の確保及び品質の改善に関する法律

3) 遺伝子組換え生物等の使用等の規制による生物の多様性の確保に関する法律

## 15 【本スタック系統トウモロコシの育成の経過】

本スタック系統トウモロコシは、MON89034、Cry1F line 1507、MON88017、Event DAS-59122-7 及び DAS40278 から、交雑育種法により作出した（図 6、p. 25）。

20

社外秘情報につき非開示

図 6 本スタック系統トウモロコシの育成図

(4) 細胞内に移入した核酸の存在状態及び当該核酸による形質発現の安定性

① 移入された核酸の複製物が存在する場所

5 MON89034、Cry1F line 1507、MON88017、Event DAS-59122-7 及び DAS40278 の導入遺伝子は染色体上に存在することが確認されている。

② 移入された核酸の複製物のコピー数及び移入された核酸の複製物の複数世代における伝達の安定性

10

サザンブロット分析による導入遺伝子の解析の結果、MON89034 (Rice *et al.*, 2006)、Cry1F line 1507 (社内報告書 1)、MON88017 (Beazley *et al.*, 2002)、Event DAS-59122-7 (社内報告書 2) 及び DAS40278 (社内報告書 3) の染色体上の 1 ヲ所にそれぞれの目的遺伝子が 1 コピー存在することが親系統の評価  
15 で確認されている。また、親系統の評価において、導入遺伝子は安定して後代に遺伝していることが複数世代におけるサザンブロット分析によって示されている。

15

なお、MON89034 の導入遺伝子の塩基配列を解析した結果、*cry1A.105* 遺伝子の発現を制御する P-*e35S* の 5'末端領域とそれに隣接する右側境界領域が、相同組換えにより T-DNA II 領域内の左側境界領域と *nptII* 遺伝子の発現を制御する P-*35S* の 5'末端領域と置き換わっていることが明らかとなった。しかしながら、この相同組換えは蛋白質をコードする領域中では起こっておらず、最も近いオープンリーディングフレームである Cry1A.105 蛋白質のコード領域について  
20 ても、Cry1A.105 蛋白質が各組織で正常に発現していることが確認されていることから、この相同組換えにより新たなオープンリーディングフレームは形成  
25 されていないと考えられた。

25

また、Cry1F line 1507 へ導入された核酸の塩基配列解析を行った結果、導入された核酸の 5'末端領域に改変 *cry1F* 遺伝子配列の一部が、5'末端及び 3'末端領域に *pat* 遺伝子配列の一部が、3'末端領域に *ORF25PolyA Terminator* 配列の一部が含まれていることが確認されたが、ノーザンブロット解析により mRNA への転写は行なわれておらず、これらの遺伝子断片は機能していないことが確認  
30 されている (社内報告書 4)。

30

③ 染色体上に複数コピーが存在している場合は、それらが隣接しているか離れているかの別

35

MON89034、Cry1F line 1507、MON88017、Event DAS-59122-7 及び DAS40278 は全て 1 コピーなので該当しない。

④ (6)の①において具体的に示される特性について、自然条件の下での個体間及び世代間での発現の安定性

5 親系統の発現の安定性については以下のように親系統の評価で確認されている。

MON89034 : ウェスタンブロット分析による蛋白質の発現確認 (Hartmann *et al.*, 2006)

10 Cry1F line 1507 : ELISA 法による蛋白質の発現確認 (社内報告書 5) 、及び  
チョウ目害虫を用いた生物検定と除草剤グルホシネート散布  
試験 (隔離ほ場試験報告書 1)

MON88017 : 除草剤グリホサート散布試験及び ELISA 法による蛋白質の発  
現確認

15 Event DAS-59122-7 : ELISA 法による蛋白質の発現確認 (社内報告書 6) 、  
及びコウチュウ目害虫を用いた生物検定 (Bing, *et al.*, 2003)  
と除草剤グルホシネート散布試験 (隔離ほ場試験報告書 2)

DAS40278 : ELISA 法による蛋白質の発現確認

⑤ ウイルスの感染その他の経路を経由して移入された核酸が野生動植物等に伝達されるおそれのある場合は、当該伝達性の有無及び程度

20 MON89034、MON88017、Cry1F line 1507、Event DAS-59122-7 及び  
DAS40278 に移入された核酸の配列には、伝達を可能とする配列を含まないた  
め、ウイルスの感染その他の経路を経由して野生動植物等に伝達されるおそれ  
はない。

25 (5) 遺伝子組換え生物等の検出及び識別の方法並びにそれらの感度及び信頼  
性

30 MON89034 を検出及び識別するための方法としては、導入遺伝子及びその周  
辺の植物ゲノムの DNA 配列をプライマーとして用いることにより、MON89034  
を特異的に検出可能である (Rice *et al.*, 2006) 。

35 Cry1F line 1507 を検出及び識別するための方法として、導入遺伝子及びその  
周辺の植物ゲノムの DNA 配列をプライマーとして用いたリアルタイム定量  
PCR 法が開発されている (JRC, 2005a) 。

MON88017 を検出及び識別するための方法としては、導入遺伝子及びその周  
辺の植物ゲノムの DNA 配列をプライマーとして用いることにより、MON88017  
を特異的に検出可能である (Beazley *et al.*, 2002) 。

40 Event DAS-59122-7 を検出及び識別するための方法として、導入遺伝子及び  
その周辺の植物ゲノムの DNA 配列をプライマーとして用いたリアルタイム定

量 PCR 法が開発されている (JRC、2005b)。

DAS40278 を検出及び識別するための方法として、導入遺伝子及びその周辺の植物ゲノムの DNA 配列をプライマーとして用いた PCR 法が開発されている (Dow AgroSciences LLC、2009)。

5

本スタック系統トウモロコシを検出及び識別するためには、上記の方法をトウモロコシの種子一粒ごとに行う必要がある。

## 10 (6) 宿主又は宿主の属する分類学上の種との相違

① 移入された核酸の複製物の発現により付与された生理学的又は生態学的特性の具体的な内容

15 本スタック系統トウモロコシには各親系統に由来する以下の特性が付与されている。

MON89034 : 導入遺伝子に由来する Cry1A.105 蛋白質及び改変 Cry2Ab2 蛋白質によるチョウ目害虫抵抗性

20 Cry1F line 1507 : 導入遺伝子に由来する改変 Cry1F 蛋白質によるチョウ目害虫抵抗性及び PAT 蛋白質による除草剤グルホシネート耐性

MON88017 : 導入遺伝子に由来する改変 CP4 EPSPS 蛋白質による除草剤グリホサート耐性及び改変 Cry3Bb1 蛋白質によるコウチュウ目害虫抵抗性

25 Event DAS-59122-7 : 導入遺伝子に由来する Cry34Ab1 蛋白質及び Cry35Ab1 蛋白質によるコウチュウ目害虫抵抗性及び PAT 蛋白質による除草剤グルホシネート耐性

DAS40278 : 導入遺伝子に由来する改変 AAD-1 蛋白質によるアリルオキシアルカノエート系除草剤耐性

30 これらの蛋白質の機能的な相互作用の可能性について、害虫抵抗性蛋白質及び除草剤耐性蛋白質間の各観点から検討した。

### 害虫抵抗性蛋白質間での機能的な相互作用について

35 Cry1A.105 蛋白質、改変 Cry2Ab2 蛋白質及び改変 Cry1F 蛋白質はチョウ目害虫に、改変 Cry3Bb1 蛋白質及び Cry34Ab1/Cry35Ab1 蛋白質はコウチュウ目害虫に殺虫活性を示す。これらの導入した遺伝子により発現する蛋白質は殺虫効果の特異性に関与する領域の構造に変化が生じていないため、殺虫効果に対する影響を及ぼすことはないと考えられる。また、本スタック系統トウモロコシにおいて各親系統が有する殺虫効果が相加的に高まることはあり得るが、お

互いの作用に影響を及ぼし合うことによる相乗効果や拮抗作用が生じることは考え難い。

#### 除草剤耐性蛋白質間での機能的な相互作用について

- 5 PAT 蛋白質、改変 CP4 EPSPS 蛋白質及び改変 AAD-1 蛋白質は基質特異性が高く、宿主の代謝系を変化させることはないと考えられる。また、各蛋白質の基質は異なり、関与する代謝経路も互いに独立している。したがって、これらの蛋白質が相互に作用して予期しない代謝物が生じることは考え難い。

#### 10 害虫抵抗性蛋白質と除草剤耐性蛋白質間での機能的な相互作用について

害虫抵抗性蛋白質と除草剤耐性蛋白質は、それぞれの有する機能が異なるため、相互に影響を及ぼす可能性は考え難い。

- 15 以上のことから、本スタック系統トウモロコシにおいて、それぞれの親系統由来の発現蛋白質が相互作用を示す可能性は低いと考えられた。

- したがって、本スタック系統トウモロコシと宿主の属する分類学上の種であるトウモロコシとの生理学的又は生態学的特性の相違については、親系統である MON89034、Cry1F line 1507、MON88017、Event DAS-59122-7 及び  
20 DAS40278 を個別に調査した結果に基づき評価した。

- 25 ② 以下に掲げる生理学的又は生態学的特性について、遺伝子組換え農作物と宿主の属する分類学上の種との間の相違の有無及び相違がある場合はその程度

- 30 各親系統の生物多様性影響評価は終了しており、以下の生理学的又は生態学的特性について、各親系統とそれぞれの対照の非組換えトウモロコシとの間に相違がないことが確認されている。なお、生理学的又は生態学的特性に関する情報は日本版バイオセーフティクリアリングハウスホームページ<sup>2</sup> から参照できる。

---

<sup>2</sup>[MON89034、Cry1F line 1507、MON88017、Event DAS-59122-7]

1. <https://ch.biodic.go.jp/bch/OpenSearch.do> で「生物名」に「トウモロコシ」を入力し、「検索・閲覧」を選択。
2. 該当する系統の「生物名 - トウモロコシ」を選択。
3. 「添付資料」を選択。
4. 「資料 1」を選択。

[DAS40278]

1. [http://www.bch.biodic.go.jp/bch\\_3\\_1.html](http://www.bch.biodic.go.jp/bch_3_1.html) で「農林水産分野 - 平成 23 年度」を選択。
2. 第 47 回の当該系統の「申請書等の概要 - PDF」を選択。

- a 形態及び生育の特性
- b 生育初期における低温又は高温耐性
- c 成体の越冬性又は越夏性
- d 花粉の稔性及びサイズ
- 5 e 種子の生産量、脱粒性、休眠性及び発芽率
- f 交雑率
- g 有害物質の産生性

10

### 3 遺伝子組換え生物等の使用等に関する情報

#### (1) 使用等の内容

15 食用又は飼料用に供するための使用、栽培、加工、保管、運搬及び廃棄並びにこれらに付随する行為。

#### (2) 使用等の方法

20

\_\_\_\_\_

#### (3) 承認を受けようとする者による第一種使用等の開始後における情報収集の方法

25

\_\_\_\_\_

#### (4) 生物多様性影響が生ずるおそれのある場合における生物多様性影響を防止するための措置

30

緊急措置計画書を参照。

#### (5) 実験室等での使用等又は第一種使用等が予定されている環境と類似の環境での使用等の結果

35

\_\_\_\_\_



(6) 国外における使用等に関する情報

MON89034、Cry1F line 1507、MON88017、Event DAS-59122-7、DAS40278  
及び本スタック系統トウモロコシの諸外国における申請・認可状況は以下の表  
5 7 (p. 31) に示したとおりである。

表 7 MON89034、Cry1F line 1507、MON88017、Event DAS-59122-7、  
DAS40278 及び本スタック系統トウモロコシの諸外国における申請・認  
10 可状況

	FDA	USDA	Health Canada	CFIA
MON89034	2007年8月 安全性確認	2008年7月 安全性確認	2008年5月 安全性確認	2008年6月 安全性確認
Cry1F line 1507	2001年5月 安全性確認	2001年6月 安全性確認	2002年10月 安全性確認	2002年10月 安全性確認
MON88017	2005年1月 安全性確認	2006年1月 安全性確認	2006年2月 安全性確認	2006年2月 安全性確認
Event DAS-59122-7	2004年10月 安全性確認	2005年10月 安全性確認	2005年11月 安全性確認	2005年11月 安全性確認
DAS40278	2011年4月 安全性確認	2009年8月 安全性確認 申請	2012年10月 安全性確認	2012年10月 安全性確認
本スタック系統 トウモロコシ	—	—	—	2012年 通知予定

FDA: 米国食品医薬品庁

USDA: 米国農務省

Health Canada: カナダ保健省

CFIA: カナダ食品検査庁

15

また、MON89034、Cry1F line 1507、MON88017、Event DAS-59122-7、  
DAS40278 及び本スタック系統トウモロコシの我が国における申請・認可状況  
は表 6 (p. 25) に記載した。

## 第二 項目ごとの生物多様性影響の評価

本スタック系統トウモロコシは MON89034、Cry1F line 1507、MON88017、Event DAS-59122-7 及び DAS40278 から、交雑育種法により作出した。

5

本スタック系統トウモロコシにおいて発現する Bt 蛋白質 (Cry1A.105 蛋白質、改変 Cry2Ab2 蛋白質、改変 Cry1F 蛋白質、改変 Cry3Bb1 蛋白質、Cry34Ab1 蛋白質及び Cry35Ab1 蛋白質) は殺虫効果の特異性に関与する領域の構造に変化が生じていないため、殺虫効果に対する影響を及ぼすことはないと考えられ、害虫抵抗性蛋白質間で相互作用が生じることは考え難い。また、Bt 蛋白質は酵素活性を持たないため、植物代謝経路に影響を及ぼすことはないと考えられた。

10

次に、本スタック系統トウモロコシにおいて発現する PAT 蛋白質、改変 CP4 EPSPS 蛋白質及び改変 AAD-1 蛋白質の基質は異なり、関与する代謝経路も互いに独立している。また、PAT 蛋白質、改変 CP4 EPSPS 蛋白質及び改変 AAD-1 蛋白質はそれぞれ高い基質特異性を有することから植物代謝経路に影響を及ぼすことはないと考えられ、除草剤耐性蛋白質が相互に作用して予期しない代謝物が生じることは考え難い。

15

さらに、害虫抵抗性蛋白質と除草剤耐性蛋白質は、それぞれの有する機能が異なるため、相互に影響を及ぼす可能性は考え難い。

20

このように、各親系統由来の発現蛋白質が本スタック系統トウモロコシの植物体内において相互に影響する可能性は低く、各親系統が有する形質を併せ持つ以外に評価すべき形質の変化はないと考えられる。

したがって、本スタック系統トウモロコシの生物多様性影響の評価は、各親系統の諸形質を個別に調査した結果に基づいて実施した。以下の「1 競合における優位性」、「2 有害物質の産生性」、「3 交雑性」の各項目について、資料 1~5 のとおり、各親系統において生物多様性影響が生ずるおそれはないと結論されている。このため、本スタック系統トウモロコシは、競合における優位性、有害物質の産生性及び交雑性に起因する生物多様性影響が生ずるおそれはないと判断された。

30

### 1 競合における優位性

(1) 影響を受ける可能性のある野生動植物等の特定

35

(2) 影響の具体的内容の評価

(3) 影響の生じやすさの評価

(4) 生物多様性影響が生ずるおそれの有無等の判断

## 2 有害物質の産生性

5

(1) 影響を受ける可能性のある野生動植物等の特定

(2) 影響の具体的内容の評価

10

(3) 影響の生じやすさの評価

(4) 生物多様性影響が生ずるおそれの有無等の判断

15

## 3 交雑性

(1) 影響を受ける可能性のある野生動植物等の特定

(2) 影響の具体的内容の評価

20

(3) 影響の生じやすさの評価

(4) 生物多様性影響が生ずるおそれの有無等の判断

25

## 4 その他

### 第三 生物多様性影響の総合的評価

本スタック系統トウモロコシにおいて発現する Bt 蛋白質 (Cry1A.105 蛋白質、  
5 改変 Cry2Ab2 蛋白質、改変 Cry1F 蛋白質、改変 Cry3Bb1 蛋白質、Cry34Ab1  
蛋白質及び Cry35Ab1 蛋白質) は殺虫効果の特異性に関与する領域の構造に変  
化が生じていないため、殺虫効果に対する影響を及ぼすことはないと考えられ、  
害虫抵抗性蛋白質間で相互作用が生じることは考え難い。また、Bt 蛋白質は酵  
素活性を持たないため、植物代謝経路に影響を及ぼすことはないと考えられた。

次に、本スタック系統トウモロコシにおいて発現する PAT 蛋白質、改変 CP4  
10 EPSPS 蛋白質及び改変 AAD-1 蛋白質の基質は異なり、関与する代謝経路も互  
いに独立している。また、PAT 蛋白質、改変 CP4 EPSPS 蛋白質及び改変 AAD-1  
蛋白質はそれぞれ高い基質特異性を有することから植物代謝経路に影響を及ぼ  
すことはないと考えられ、除草剤耐性蛋白質が相互に作用して予期しない代謝  
物が生じることは考え難い。

15 さらに、害虫抵抗性蛋白質と除草剤耐性蛋白質は、それぞれの有する機能が  
異なるため、相互に影響を及ぼす可能性は考え難い。

このように、各親系統由来の発現蛋白質が本スタック系統トウモロコシの植  
物体内において相互に影響する可能性は低く、各親系統が有する形質を併せ持  
つ以外に評価すべき形質の変化はないと考えられる。

20 本スタック系統トウモロコシの生物多様性影響の評価を、各親系統の諸形質  
を個別に調査した結果に基づいて実施した結果、本スタック系統トウモロコシ  
及び本スタック系統トウモロコシの親系統それぞれへの導入遺伝子の組合せを  
有するものであって当該トウモロコシから分離した後代系統のスタック系統ト  
ウモロコシを第一種使用規程に従って使用した場合に、我が国の生物多様性に  
25 影響が生ずるおそれはないと総合的に判断した。

## 参 考 文 献

- Allen, G.C., Hall, Jr. G., Michalowski, S., Newman, W., Spiker, S.,  
5 Weissinger, A.K., Thompson, W.F. (1996) High-level transgene  
expression in plant cells : Effects of a strong scaffold attachment region  
from tobacco. *The Plant Cell* **8**, 899-913.
- Allen, G.C., Spiker, S., Thompson, W.F. (2000) Use of matrix attachment  
10 regions (MARs) to minimize transgene silencing. *Plant Mol. Biol.* **43**,  
361-376.
- Barker, R.F., Idler, K.B., Thompson, D.V., Kemp J.D. (1983) Nucleotide  
sequence of the T-DNA region from the *Agrobacterium tumefaciens*  
octopine Ti plasmid pTi15955. *Plant Mol. Biol.* **2**, 335-350.
- Barry, G.F., Kishore, G.M., Padgett, S.R., Stallings, W.C. (1997)  
15 Glyphosate-tolerant 5-enolpyruvylshikimate-3-phosphate synthases.  
Patent 5,633,435, U.S. Patent Office, Washington, D.C.
- Beazley, K. A., Anderson, H. M., Wimberley, P. B., Mittanck, D. W., Lorette,  
R. P. (2002) Molecular Analysis of YieldGard Rootworm/Rondup Ready  
20 Corn Event MON 88017. Monsanto Technical Report MSL 17609. (社内  
報告書)
- Beck, E., Ludwig, G., Auerswald, E.A., Reiss, B., Schaller, H. (1982)  
Nucleotide sequence and exact localization of the neomycin  
phosphotransferase gene from transposon Tn5. *Gene* **19**, 327-336.
- Bevan, M., Barnes, W.M., Chilton, M-D. (1983) Structure and transcription  
25 of the nopaline synthase gene region of T- DNA. *Nucleic Acids Research*  
**11**, 369-385.
- Bing, J., Coats, I., Davis, P., Ernest, A., Herman, R., Higgins, L., Hunst, P.,  
Layton, R., Leopold, T., Olson, P., Poletika, N., Tood, T., Storer, N.,  
30 Thinglestad, W., Wolt, J., Zeph, L. (2003) Public Interest Document for  
Cry34/35 Ab1 Corn Rootworm-Protected Corn. Pioneer Hi-Bred  
International, Inc., Study ID: PHI-2003-059. (社内報告書)
- Brown, S.M., Santino, C.G. (1995) Enhanced expression in plants. Patent  
5,424,412, U.S. Patent Office, Washington, D.C.
- CFIA (1994) Biology Document BIO1994-11: The Biology of *Zea mays* (L.)  
35 (Maize).

- Christensen, A.H., Sharrock, R.A., Quail, P.H. (1992) Maize polyubiquitin genes : Structure, thermal perturbation of expression and transcript splicing, and promoter activity following transfer to protoplasts by electroporation. *Plant Mol. Biol.* **18**, 675-689.
- 5 Cicchillo R., Godbey J., Wright T. (2010) Substrate Specificity of Aryloxyalkanoate Dioxygenase-1 (AAD-1). Dow AgroSciences LLC (社内報告書)
- de Maagd, R.A., Bravo, A., Crickmore, N. (2001) How *Bacillus thuringiensis* has evolved specific toxins to colonize the insect world. *Trends in*  
10 *Genetics* **17**, 193-199.
- Depicker, A., Stachel S., Dhaese P., Zambryski P., Goodman, H.M. (1982) Nopaline synthase: Transcript mapping and DNA sequence. *Journal of Molecular and Applied Genetics* **1**, 561-573.
- Doebley, J.F. (1984) Maize introgression into teosinte - a reappraisal.  
15 *Ann.Missouri Bot.Gard.* **71**, 1100-1113.
- Donovan, W.P., Rupa M.J., Slaney A.C., Malvar T., Gawron-Burke M.C., Johnson, T.B. (1992) Characterization of two genes encoding *Bacillus thuringiensis* insecticidal crystal proteins toxic to *Coleoptera* species. *Applied and Environmental Microbiology* **58**, 3921-3927.
- 20 Dow AgroSciences LLC (1997) Regulatory Sequences from Transgenic Plants. U.S. Patent Application Number 60/049,752.
- Dow AgroSciences LLC (2004) Novel Herbicide Resistance Genes. U.S. Patent Application Number 60/567,052.
- Dow AgroSciences LLC (2009) Protocol for event-specific quantitation of  
25 DAS-40278-9 maize & Report on the development and validation of an event-specific real-time PCR system for the quantitative detection of DAS-40278-9 maize. (社内報告書)
- Eckes, P., Vajtewaal, B., Donn, G. (1989) Synthetic gene confers resistance to the broad spectrum herbicide L-phosphinothricin in plants. *J. Cell.*  
30 *Biochem. Suppl.* **13D**, 334.
- EPA (2005a) Biopesticide Registration Action Document. *Bacillus thuringiensis* Cry1F Corn.

EPA (2005b) Biopesticide Registration Action Document. *Bacillus thuringiensis* Cry34Ab1 and Cry35Ab1 Proteins and the Genetic Material Necessary for Their Production in Event DAS-59122-7 Corn.

FAOSTAT (2012) <http://faostat.fao.org> (参照 2012 年 2 月 22 日)

- 5 Fling, M.E., Kopf J., Richards, C. (1985) Nucleotide sequence of the transposon Tn7 gene encoding an aminoglycoside-modifying enzyme, 3''(9)-*O*-nucleotidyltransferase. *Nucleic Acids Research* **13**, 7095-7106.
- Fraley, R.T., Rogers, S.G., Horsch, R.B., Sanders, P.R., Flick, J.S., Adams, S.P., Bittner, M.L., Brand, L.A., Fink, C.L., Fry, J.S., Galluppi, G.R.,  
10 Goldberg, S.B., Hoffman, N.L., Woo, S.C. (1983) Expression of bacterial genes in plant cells. *Proc. Natl. Acad. Sci. USA* **80**, 4803-4807.
- Giza, P.E., Huang, R.C.C. (1989) A self-inducing runaway-replication plasmid expression system utilizing the Rop protein. *Gene* **78**, 73-84.
- Gruys, K.J., Walker, M.C., Sikorski, J.A. (1992) Substrate synergism and the  
15 steady-state kinetic reaction mechanism for EPSP synthase from *Escherichia coli*. *Biochemistry* **31**, 5534-5544.
- Halweg, C., Thompson, W.F., Spiker, S. (2005) The Rb7 matrix attachment region increases the likelihood and magnitude of transgene expression in tobacco cells : A flow cytometric study. *The Plant Cell* **17**: 418-429.
- 20 Hartmann, A. J., Shi, L., and Silvanovich, A. (2006) Assessment of the presense of Cry1A.105 and Cry2Ab2 Proteins in Leaf and Seed Samples from Multiple Generations of MON 89034 by Western Blot Analysis. Monsanto Technical Report MSL0020435. (社内報告書)
- Head, G., Pleau, M., Sivausupramanian, S., Vaughn Ty. (2001) Insecticidal  
25 Spectrum of Activity for Cry3Bb Protein *in vitro*. Monsanto Technical Report C3NTO. (社内報告書)
- Herman, R. A., Scherer, P. N., Young, D. L., Mihaliak, C. A., Meade, T., Woodsworth, A. T., Stockhoff, B. A. and Narva, K. E. (2002) Binary Insecticidal Crystal Protein from *Bacillus thuringiensis*, strain PS149B1:  
30 effects of individual protein components and mixtures in laboratory bioassays. *J. Econ. Entomol.* **95**: 635-639.
- Hofmann, C., Vanderbruggen H., Hofte H., Van Rie J., Jansens S., Van Mellaert, H. (1988) Specificity of *Bacillus thuringiensis*  $\delta$ -endotoxins is correlated with the presence of high-affinity binding sites in the brush

border membrane of target insect midguts. *Biochemistry* **85**, 7844-7848.

Hohn, T., Richards, K., Genevieve-Lebeurier. (1982) Cauliflower mosaic virus on its way to becoming useful plant vector. *Current Topics in Microbiology and Immunology* **96**, 194-236.

5 JRC (2005a) Event-specific method for the quantitation of maize line TC1507 using real-time PCR.

JRC (2005b) Event-specific method for the quantitation of maize line DAS-59122-7 using real-time PCR.

10 Kay, R., Chan, A., Daly, M., McPherson, J. (1987) Duplication of CaMV 35S promoter sequences creates a strong enhancer for plant genes. *Science* **236**, 1299-1302.

15 Klee, H.J., Muskopf, Y.M., Gasser, C.S. (1987) Cloning of an *Arabidopsis thaliana* gene encoding 5-enolpyruvylshikimate-3-phosphate synthase: Sequence analysis and manipulation to obtain glyphosate-tolerant plants. *Molecular and General Genetics* **210**, 437-442.

Lamppa, G.K., Morelli G., Chua, N.-H. (1985) Structure and developmental regulation of a wheat gene encoding the major chlorophyll a/b-binding polypeptide. *Molecular and Cellular Biology* **5**, 1370-1378.

20 MacRae, T. (2005) Insecticidal activity of the Cry1A.105 *Bacillus thuringiensis* protein against five lepidopteran pests of corn. Monsanto Technical Report MSL 20056. (社内報告書)

MacRae, T.C., Brown, C.R., Levine, S.L. (2005) Evaluation of the Potential for Interactions Between the *Bacillus thuringiensis* Proteins Cry1A.105 and Cry2Ab2. Monsanto Technical Report MSL 19859. (社内報告書)

25 MacRae, T.C., Brown, C.R., Levine, S.L. (2006a) Evaluation of potential for interactions between the *Bacillus thuringiensis* proteins Cry1A.105, Cry2Ab2, and Cry3Bb1. Monsanto Technical Report MSL 20270. (社内報告書)

30 MacRae, T.C., Brown, C.R., Levine, S.L. (2006b) Spectrum of insecticidal activity of *Bacillus thuringiensis* Cry2Ab2 protein. Monsanto Technical Report MSL 20229. (社内報告書)

Maggi, V.L. (2000a) Evaluation of the dietary effect(s) of insect protection protein 2 on adult honey bees (*Apis mellifera* L.). Monsanto Technical Report MSL 16176. (社内報告書)



- Maggi, V.L. (2000b) Evaluation of the dietary effect(s) of insect protection protein 2 on honey bee larvae. Monsanto Technical Report MSL 16175. (社内報告書)
- 5 Masson, L., Tabashnik, B.E., Mazza, A., Préfontaine, G., Potvin, L., Brousseau, R., Schwartz, J.-L. (2002) Mutagenic analysis of a conserved region of domain III in the Cry1Ac toxin of *Bacillus thuringiensis*. *Applied and Environmental Microbiology* **68**, 194-200.
- 10 Matsuoka, M., Kano-Murakami, Y., Tanaka, Y., Ozeki, Y., Yamamoto, N. (1987) Nucleotide sequence of cDNA encoding the small subunit of ribulose-1,5-bisphosphate carboxylase from maize. *Journal of Biochemistry* **102**, 673-676.
- McElroy, D., Zhang, W., Cao, J., Wu, R. (1990) Isolation of an efficient actin promoter for use in rice transformation. *The Plant Cell* **2**, 163-171.
- 15 McElroy, D., Blowers, A.D., Jenes, B., Wu, R. (1991) Construction of expression vectors based on the rice actin 1 (*Act1*) 5' region for use in monocot transformation. *Molecular and General Genetics* **231**, 150-160.
- McElwain, E.F., Spiker, S. (1989) A wheat cDNA clone which is homologous to the 17 kd heat-shock protein gene family of soybean. *Nucleic Acids Research* **17**, 1764.
- 20 Odell, J.T., Nagy, F., Chua, N-H. (1985) Identification of DNA sequences required for activity of the cauliflower mosaic virus 35S promoter. *Nature* **313**, 810-812.
- 25 OECD (1999) Series on Harmonization of Regulatory Oversight in Biotechnology, No. 11: Consensus document on general information concerning the genes and their enzymes that confer tolerance to phosphinothricin herbicide.
- OECD (2003) Series on Harmonisation of Regulatory Oversight in Biotechnology, No. 27: Consensus Document on the Biology of *Zea Mays* subsp. *Mays* (Maize).
- 30 OECD (2007) Series on Harmonisation of Regulatory Oversight in Biotechnology, No. 42: Consensus document on safety information on transgenic plants expressing *Bacillus thuringiensis*-driven insect control proteins.

- 5 Padgette, S.R., Re, D.B., Barry, G.F., Eichholtz, D.E., Delannay, X., Fuchs, R.L., Kishore, G.M., Fraley, R.T. (1996a) New weed control opportunities: Development of soybeans with a Roundup Ready™ gene. Pages 53-84 in *Herbicide-Resistant Crops: Agricultural, Environmental, Economic, Regulatory, and Technical Aspects*. S.O. Duke (ed.). CRC Press, Boca Raton, Florida.
- 10 Padgette, S.R., Taylor N.B., Nida D.L., Bailey M.R., MacDonald J., Holden L.R., Fuchs R.L. (1996b) The Composition of Glyphosate-Tolerant Soybean Seeds is Equivalent to That of Conventional Soybeans. *Journal of Nutrition* **126**, 702-716.
- Paradise, M. (2006a) Evaluation of potential dietary effects of Cry1A.105 protein on the ladybird beetle, *Coleomegilla maculata* (Coleoptera: Coccinellidae). Monsanto Technical Report MSL 20150. (社内報告書)
- 15 Paradise, M. (2006b) Evaluation of potential dietary effects of Cry2Ab2 protein on the ladybird beetle, *Coleomegilla maculata* (Coleoptera: Coccinellidae). Monsanto Technical Report MSL 20151. (社内報告書)
- 20 Pleasants, J. M., Hellmich, R. L., Dively, G. P., Sears, M. K., Stanley-Horn, D. E., Mattila, H. R., Foster, J. E., Clark, P., Jones, G. D. (2001) Corn pollen deposition on milkweeds in and near cornfields. *Proc. Natl. Acad. Sci. USA* **98**, 11919-11924.
- Rice, J. F., Wolff, B. J., Groat, J. R., Scanlon, N. K., Jennings, J. C., Masucci, J. D. (2006) Amended Report for MSL-20072: Molecular Analysis of Corn MON89034. Monsanto Technical Report MSL 20311. (社内報告書)
- 25 Richards, K. (2006a) Evaluation of the dietary effect(s) of a Cry1A.105 protein on adult honeybees (*Apis mellifera* L.). Monsanto Technical Report MSL 20354. (社内報告書)
- Richards, K. (2006b) Evaluation of the dietary effect(s) of a Cry1A.105 protein on honeybee larvae (*Apis mellifera* L.). Monsanto Technical Report MSL 20249. (社内報告書)
- 30 Ridley, W.P., Sidhu R.S., Pyla P.D., Nemeth M.A., Breeze M.L., Astwood, J.D. (2002) Comparison of the Nutritional Profile of Glyphosate-Tolerant Corn Event NK603 with That of Conventional Corn (*Zea mays* L.). *Journal of Agricultural and Food Chemistry* **50**, 7235-7243.
- 35 Rogers, S.G. (2000) Promoter for transgenic plants. Patent 6,018,100, U.S. Patent Office, Washington, D.C.

- Shirai, Y., Takahashi, M. (2005) Effects of transgenic Bt corn pollen on a non-target lycaenid butterfly, *Pseudozizeeria maha*. *Appl. Entomol. Zool.* **40**, 151-159.
- 5 Slaney, A.C., Robbins, H.L., English, L. (1992) Mode of action of *Bacillus thuringiensis* toxin CryIII<sub>A</sub>: an analysis of toxicity in *Leptinotarsa decemlineata* (Say) and *Diabrotica undecimpunctata howardi* Barber. *Insect Biochem. Mol. Biol.* **22**, 9-18.
- 10 Stalker, D.M., Thomas, C.M., Helinski, D.R. (1981) Nucleotide sequence of the region of the origin of replication of the broad host range plasmid RK2. *Molecular and General Genetics* **181**, 8-12.
- Sutcliffe, J.G. (1979) Complete nucleotide sequence of the *Escherichia coli* plasmid pBR322. Pages 77-90 in Cold Spring Harbor Symposia on Quantitative Biology **43**, Cold Spring Harbor, New York.
- 15 Thompson, C.J., Movva, N.R., Tizard, R., Carameri, R., Davies, J.E., Lauwereys, M., Botterman, J. (1987) Characterization of the herbicide-resistance gene *bar* from *Streptomyces hygroscopicus*. *The EMBO Journal* **6** (9), 2519-2523.
- 20 Thompson, J.A., Drayton, P.R., Frame, B.R., Wang, K., Dunwell, J.M. (1995) Maize transformation utilizing silicon carbide whiskers : A review. *Euphytica* **85**, 75-80.
- Van Rie, J., Jansens, S., Höfte, H., Degheele, D., Van Mellaert., H. (1990) Receptors on the brush border membrane of the insect midgut as determinants of the specificity of *Bacillus thuringiensis* delta-endotoxins. *Applied and environmental microbiology* **56**, 1378-1385.
- 25 Widner, W.R., Whitely, H.R. (1989) Two highly related insecticidal crystal proteins of *Bacillus thuringiensis* subsp. *kurstaki* possess different host range specificities. *Journal of Bacteriology* **171**, 965-974.
- 30 Zambryski, P., Depicker, A., Kruger, K., Goodman, H.M. (1982) Tumor induction by *Agrobacterium tumefaciens*: Analysis of the boundaries of T-DNA. *Journal of Molecular and Applied Genetics* **1**, 361-370.
- 戸澤英男 (2005) 「トウモロコシ—歴史・文化、特性・栽培、加工・利用」, (社) 農山漁村文化協会
- 中根猛彦, 大林一夫, 野村鎮, 黒沢良彦 (1963) 「原色昆虫大図鑑」, 株式会社 北隆館, 東京.

- 社内報告書 1 : Cry1F line 1507、移入された核酸の複製物のコピー数及び移入された核酸の複製物の複数世代における伝達の安定性の確認 (社内報告書)
- 5 社内報告書 2 : Event DAS-59122-7、移入された核酸の複製物のコピー数及び移入された核酸の複製物の複数世代における伝達の安定性の確認 (社内報告書)
- 社内報告書 3 : DAS40278、導入遺伝子のコピー数並びに世代間及び同一世代における安定性 (社内報告書)
- 社内報告書 4: MOLECULAR CHARACTERIZATION OF *B.T.* CRY1F MAIZE LINE 1507 (社内報告書)
- 10 社内報告書 5 : Cry1F 蛋白質及 PAT 蛋白質が後代品種中でも安定して産生されることの確認 (社内報告書)
- 社内報告書 6 : Cry34Ab1 蛋白質及び Cry35Ab1 蛋白質、PAT 蛋白質が後代品種中でも安定して産生されることの確認 (社内報告書)
- 15 隔離ほ場試験報告書 1 : Bt Cry1F 害虫抵抗性及びグルホシネート耐性トウモロコシ 1507 系統の隔離圃場における環境に対する安全性評価 (社内報告書)
- 隔離ほ場試験報告書 2 : コウチュウ目害虫抵抗性及び除草剤グルホシネート耐性トウモロコシ (*B.t.* Cry34/35Ab1 Event DAS-59122-7、OECD UI NO. : DAS-59122-7) の環境への影響評価 (社内報告書)

緊急措置計画書

平成24年5月28日

5 氏名 ダウ・ケミカル日本株式会社  
 代表取締役 栗田 道郎  
 住所 東京都品川区東品川二丁目2番24号

10 第一種使用規程の承認を申請しているチョウ目及びコウチュウ目害虫抵抗性  
 並びに除草剤アリルオキシアルカノエート系、グルホシネート及びグリホサート  
 耐性トウモロコシ (*cry1A.105*, 改変*cry2Ab2*, 改変*cry1F*, *pat*, 改変*cp4 epsps*,  
 改変*cry3Bb1*, *cry34Ab1*, *cry35Ab1*, 改変*aad-1*, *Zea mays* subsp. *mays* (L.)  
 15 *Illis*) (MON89034 × *B.t. Cry1F* maize line 1507 × MON88017 × *B.t.*  
*Cry34/35Ab1* Event DAS-59122-7 × DAS40278, OECD UI: MON-89034-3 ×  
 20 DAS-01507-1 × MON-88017-3 × DAS-59122-7 × DAS-40278-9) (以下「本ス  
 タック系統トウモロコシ」という。)並びにMON89034、*B.t. Cry1F* maize line  
 1507、MON88017、*B.t. Cry34/35Ab1* Event DAS-59122-7及びDAS40278のう  
 ち2系統、3系統や4系統の組合せからなるスタック系統トウモロコシの第一種使  
 用等において、生物多様性影響が生ずるおそれがあると、科学的根拠に基づき  
 立証された場合、以下の措置を執ることとする。

1 第一種使用等における緊急措置を講ずるための実施体制及び責任者

(個人名・所属・電話番号は個人情報のため非開示) 平成24年5月現在

社内委員	
	ダウ・ケミカル日本株式会社 代表取締役 東京都品川区東品川二丁目2番24号 (電話番号 )
*	ダウ・ケミカル日本株式会社
	ダウ・ケミカル日本株式会社
	ダウ・ケミカル日本株式会社

\* : 管理責任者

## 2 第一種使用等の状況の把握の方法

弊社は、米国ダウ・アグロサイエンス社と連絡をとり、種子、穀物生産、収穫物の状況に関し、種子製造、種子供給、販売、穀物取扱業者など使用の可能性のある関係各者から可能な限り情報収集を行う。

5

## 3 第一種使用等をしている者に緊急措置を講ずる必要があること及び緊急措置の内容を周知するための方法

弊社は、米国ダウ・アグロサイエンス社と連絡をとり、生産農家や穀物取扱業者などの取引ルートへ本スタック系統トウモロコシ及び本スタック系統トウモロコシの親系統のうち2系統、3系統や4系統の組合せからなるスタック系統トウモロコシの適切な管理、取扱いなどの生物多様性影響のリスクとその危機管理計画について情報提供を行う。

10

## 4 遺伝子組換え生物等を不活化し又は拡散防止措置を取り、その使用等を継続するための具体的な措置の内容

生物多様性影響を生ずるおそれがあると認められた場合、弊社は米国ダウ・アグロサイエンス社の協力のもと、本スタック系統トウモロコシ及び本スタック系統トウモロコシの親系統のうち2系統、3系統や4系統の組合せからなるスタック系統トウモロコシが環境中に放出されないように必要かつ適切な措置をとるとともに、環境中に放出された本組換えトウモロコシは、環境中で生存しないように不活化する。

20

## 5 農林水産大臣及び環境大臣への連絡体制

弊社は信憑性のある証拠及びデータにより生物多様性影響が生ずるおそれが示唆された場合、直ちに農林水産省 消費・安全局 農産安全管理課及び環境省 自然環境局 野生生物課に報告する。

25

以上

30